

ΔΗΜΟΣ ΚΕΝΤΡΙΚΩΝ ΤΖΟΥΜΕΡΚΩΝ  
ΙΣΟΛΟΓΙΣΜΟΣ ΤΗΣ 31ης ΔΕΚΕΜΒΡΙΟΥ 2012  
2η ΧΡΗΣΗ (1 ΙΑΝΟΥΑΡΙΟΥ - 31 ΔΕΚΕΜΒΡΙΟΥ 2012)

ΕΝΕΡΓΗΤΙΚΟ	Ποσά κλειόμενης χρήσεως 2012			Ποσά προηγούμενης χρήσεως 2011			ΠΑΘΗΤΙΚΟ	Ποσά κλειόμενης χρήσεως 2012	Ποσά προηγούμενης χρήσεως 2011
	Αξία κτήσεως	Αποσβέσεις	Αναπόσβεστη	Αξία κτήσεως	Αποσβέσεις	Αναπόσβεστη			
<b>Β. ΕΣΟΔΑ ΕΓΚΑΤΑΣΤΑΣΕΩΣ</b>							<b>Α. ΪΔΙΑ ΚΕΦΑΛΙΑ</b>		
4. Λοιπά έξοδα εγκαταστάσεως	151.582,77	58.765,54	92.817,23	76.108,83	46.832,59	29.276,24	Κεφάλαιο	14.670.373,30	14.670.373,30
	151.582,77	58.765,54	92.817,23	76.108,83	46.832,59	29.276,24	4. Διαφορές αναπροσαρμογής και επιχορηγήσεως επενδύσεων - δωρεές παγίων	14.558.759,88	14.173.875,04
<b>Γ. ΠΑΓΙΟ ΕΝΕΡΓΗΤΙΚΟ</b>							4. Επιχορηγήσεις επενδύσεων	14.558.759,88	14.173.875,04
II. Ενσωματωτές ακινήτων							<b>IV. Αποτελέσματα εις νέο</b>		
1. Γηραιά - Οικόπεδα	7.816.829,72	0,00	7.816.829,72	7.816.829,72	0,00	7.816.829,72	Υπόλοιπα πλεοναμμάτων προηγ. χρήσεως νέων	506.212,51	0,00
1α. Πλατείες-Πάρκα -Παιδικόταί κοινής χρήσεως	1.623.889,49	1.064.665,93	559.223,56	1.540.328,52	971.681,20	568.647,32	Κέρδη χρήσεως εις νέο	-691.815,04	506.212,51
1β. Οδοι-Οδοστρώματα κοινής χρήσεως	14.296.593,71	7.327.807,63	6.970.776,08	13.621.310,20	6.193.152,37	7.428.187,83	Σύνολο κλιών κεφαλαίων (Α+ΑII+ΑIV)	29.043.530,65	29.350.460,85
1γ. Πεζοδρόμια κοινής χρήσεως	20.027,20	8.608,78	11.418,42	20.027,20	6.940,51	13.086,69			
2. Κτίρια και τεχνικά έργα	14.248.483,48	4.720.605,48	9.527.878,00	13.866.659,62	4.140.451,88	9.716.207,74			
3B. Εγκαταστάσεις Ηλεκτρομηχανολογικής κοινής χρήσεως	377.374,23	217.891,56	159.482,67	357.440,19	191.866,62	165.573,57			
3γ. Λοιπές εγκαταστάσεις κοινής χρήσεως	663.924,35	219.753,06	444.171,29	427.938,53	187.013,50	240.924,83			
4. Μηχ/τα-Τεχν. Έργα και λοιπές μηχανικές εξοπλισμοί	255.859,67	184.734,80	71.124,87	224.809,28	171.045,91	53.763,37			
5. Μεταφορικά μέσα	432.556,74	351.562,65	80.994,09	424.524,84	309.998,82	114.528,02			
6. Έπιπλα και λοιπός εξοπλισμός	395.460,02	319.830,45	75.629,57	373.503,27	287.642,86	85.860,41			
7. Ακινήτων από εκτέλεση και προκαταβολές	1.284.735,91	0,00	1.284.735,91	1.952.127,00	0,00	1.952.127,00			
Σύνολο ακινήτων (ΠII)	41.417.724,52	14.415.459,94	27.002.264,58	40.615.498,17	12.459.793,67	28.155.704,50	<b>Β. ΠΡΟΒΛΕΨΕΙΣ ΓΙΑ ΚΙΝΔΥΝΟΥΣ ΚΑΙ ΕΣΟΔΑ</b>		
							1. Προβλεψεις για αποζημίωση προσωπικού λόγω τερατο του τη υπηρεσία	12.459,88	9.041,20
							2. Λοιπές προβλεψεις	124.212,68	0,00
								136.672,56	9.041,20
<b>III. Τίτλοι πάγια επένδυσης και άλλες μακροπρόθεσμες χρηματοοικονομικές απαιτήσεις</b>							<b>Γ. ΥΠΟΧΡΕΩΣΕΙΣ</b>		
1. Τίτλοι πάγια επένδυσης			227.453,00			227.453,00	<b>I. Μακροπρόθεσμες υποχρεώσεις</b>		
Μείον: Προβλεψεις			176.531,83			0,00	3. Δάνεια Τραπεζών	624.022,25	681.831,65
			50.921,17			0,00		624.022,25	681.831,65
Σύνολο πάγιο ενεργητικό (ΠII+ΠIII)			27.053.185,75			28.383.157,50	<b>II. Βραχυπρόθεσμες υποχρεώσεις</b>		
<b>Δ. ΚΥΚΛΟΦΟΡΟΥΝ ΕΝΕΡΓΗΤΙΚΟ</b>							1. Προμηθευτές	351.182,20	412.540,98
I. Απαιτήσεις							5. Υποχρεώσεις από φόρους - τέλη	175,39	12.710,70
1. Απαιτήσεις από πώληση αγαθών και υπηρεσιών	795.365,74		279.779,26	483.275,72	0,00	483.275,72	6. Ασφαλιστικά οργανισμοί	0,00	12.180,52
Μείον: Προβλεψεις	515.586,48		279.779,26	0,00	0,00	0,00	7. Μακροπρόθεσμες υποχρεώσεις πληρωτέες στην επόμενη χρήση	57.809,40	54.592,45
11. Χρεώσεως διάφοροι			238.975,58			0,00	8. Πασιβικά διάφοροι	1.190,40	3.699,03
			518.754,64			483.275,72		410.357,38	495.723,68
<b>IV. Διαθέσιμα</b>							Σύνολο υποχρεώσεων (ΠI+ΠII)	1.034.379,64	1.177.555,33
1. Ταμείο			0,00			0,00			
3. Καταθέσεις όψεως και προθεσμίας			2.549.825,23			1.641.347,92			
			2.549.825,23			1.641.347,92			
Σύνολο κυκλοφορούν ενεργητικό (ΔII+ΔIV)			3.068.579,87			2.124.623,64			
<b>ΓΕΝΙΚΟ ΣΥΝΟΛΟ ΕΝΕΡΓΗΤΙΚΟΥ (Β+Γ+Δ+Ε)</b>			30.214.582,85			30.537.057,38	<b>ΓΕΝΙΚΟ ΣΥΝΟΛΟ ΠΑΘΗΤΙΚΟΥ (Α+Γ+Δ)</b>	30.214.582,85	30.537.057,38
<b>ΛΟΓΑΡΙΑΣΜΟΙ ΤΑΣΕΩΣ ΧΡΕΩΣΤΙΚΟΙ</b>							<b>ΛΟΓΑΡΙΑΣΜΟΙ ΤΑΣΕΩΣ ΠΙΣΤΩΤΙΚΟΙ</b>		
2. Χρεωστικοί λογαριασμοί Δημόσιου Λογιστικού	8.987.021,53		8.987.021,53	7.094.959,66		7.094.959,66	2. Πιστωτικοί λογαριασμοί Δημόσιου Λογιστικού	8.987.021,53	7.094.959,66
4. Λοιποί λογαριασμοί τόκους	95.642,23		95.642,23	95.642,23		95.642,23	4. Λοιποί λογαριασμοί τόκους	95.642,23	95.642,23
	9.082.663,76		9.082.663,76	7.190.601,89		7.190.601,89			

ΚΑΤΑΣΤΑΣΗ ΛΟΓΑΡΙΑΣΜΟΥ ΑΠΟΤΕΛΕΣΜΑΤΩΝ ΧΡΗΣΕΩΣ  
31ης ΔΕΚΕΜΒΡΙΟΥ 2012 (1 ΙΑΝΟΥΑΡΙΟΥ - 31 ΔΕΚΕΜΒΡΙΟΥ 2012)

	Ποσά κλειόμενης χρήσεως 2012	Ποσά προηγούμενης χρήσεως 2011
<b>I. Αποτελέσματα εκμεταλλεύσεως</b>		
1. Έσοδα από πώληση αγαθών και υπηρεσιών	636.366,04	432.890,25
2. Έσοδα από φόρους-ισοφορές-πρόσμοι-προσαυξήσεις	16.295,93	23.223,07
3. Τακτικές επιχορηγήσεις από Κρατικό Προϋπολογισμό	1.719.312,49	2.236.801,72
Σύνολο	2.371.974,46	2.692.915,04
Μείον: Κόστος αγαθών και υπηρεσιών	3.315.660,22	3.052.823,40
Μικτά αποτελέσματα (ζημιές-κέρδη) εκμεταλλεύσεως	-943.685,76	-359.908,36
Πλέον: Άλλα έσοδα (επιχορηγήσεις-ενοίκια)	318.206,09	169.844,86
Σύνολο	-625.479,67	-190.063,50
Μείον: 1. Έξοδα διοικητικής λειτουργίας	628.915,05	763.205,85
3. Έξοδα λειτουργίας δημοσίων σχέσεων	59.418,42	9.237,70
Μερικά αποτελέσματα (ζημιές-κέρδη) εκμεταλλεύσεως	-688.333,47	-772.443,55
Πλέον: 4. Πιστωτικοί τόκοι και συναφή έσοδα	74.873,60	29.244,59
Μείον: 2. Προβλεψεις υπομίσθων τίτλων και χρεογράφων	176.531,83	0,00
3. Χρεωστικοί τόκοι και συναφή έξοδα	47.122,89	51.140,82
	-148.781,12	-21.896,23
<b>Ολικά αποτελέσματα (ζημιές) εκμεταλλεύσεως</b>	-1.661.594,26	-984.403,29
<b>II. ΠΛΕΟΝ: Έκτακτα αποτελέσματα</b>		
1. Έκτακτα και ανόργανα έσοδα	1.415.539,52	1.419.063,44
3. Έσοδα προηγούμενων χρήσεων	299.704,10	102.571,34
Μείον:	1.615.244,02	1.521.634,78
1. Έκτακτα και ανόργανα έξοδα	15.350,66	5.250,00
3. Έξοδα προηγούμενων χρήσεων	50.314,98	25.768,99
4. Προβλεψεις για κινδύνους και έξοδα	639.799,16	0,00
	969.779,22	1.490.615,79
<b>Οργανικά και έκτακτα αποτελέσματα (ζημιές-κέρδη)</b>	-691.815,04	506.212,51
Μείον: Σύνολο αποσβέσεων παγίων στοιχείων	1.967.599,22	1.988.430,78
Μείον: Οι από αυτής ενσωματωμένες στο λειτουργικό κόστος	1.967.599,22	1.988.430,78
<b>ΚΑΘΑΡΑ ΑΠΟΤΕΛΕΣΜΑΤΑ ΧΡΗΣΕΩΣ (Ζημιές-κέρδη)</b>	0,00	0,00
	-691.815,04	506.212,51

ΠΙΝΑΚΑΣ ΔΙΑΘΕΣΕΩΣ ΑΠΟΤΕΛΕΣΜΑΤΩΝ 31ης ΔΕΚΕΜΒΡΙΟΥ 2012

	Ποσά κλειόμενης χρήσεως 2012	Ποσά προηγούμενης χρήσεως 2011
(+/-) Αποτελέσματα (πλεονάσματα-ελλείμματα) προηγούμενων χρήσεων	506.212,51	0,00
Καθαρά αποτελέσματα (ζημιές-κέρδη) χρήσεως	-691.815,04	506.212,51
<b>Κέρδη χρήσεως εις νέο</b>	-185.602,53	506.212,51

Βουραγιά, 31/05/2013

Ο ΔΗΜΑΡΧΟΣ  
ΧΑΪΔΑΚΟΣ ΚΡΗΤΙΣΤΟΣ  
ΑΔΤ-ΑΒ 111583

Ο ΛΟΓΙΣΤΗΣ  
ΛΑΜΠΡΑΚΗΣ ΚΩΝΣΤΑΝΤΙΝΟΣ  
ΠΕ ΟΙΚΟΝΟΜΙΚΟΥ-ΛΟΓΙΣΤΙΚΟΥ  
Α.Δ.Τ. ΑΒ 411958  
ΑΜΟΕΕ 5030 Α' Τέλεως

Ο ΑΝΤΙΔΗΜΑΡΧΟΣ  
ΠΑΠΠΑΣ ΓΕΩΡΓΙΟΣ  
ΑΕ-282951

ΓΙΑ ΤΗΝ ΟΙΚΟΝΟΜΙΚΗ ΥΠΗΡΕΣΙΑ  
ΚΑΡΕΛΗΣ ΔΗΜΗΤΡΑ  
ΠΕ ΔΙΟΙΚΗΤΙΚΟΥ-ΟΙΚΟΝΟΜΙΚΟΥ  
Α.Δ.Τ. ΑΑ 311971

**ΕΚΘΕΣΗ ΕΛΕΓΧΟΥ ΑΝΕΞΑΡΤΗΤΟΥ ΟΡΚΩΤΟΥ ΕΛΕΓΚΤΗ ΛΟΓΙΣΤΗ**  
Προς το Δημοτικό Συμβούλιο του Δήμου Κεντρικών Τζουμέρκων  
Έκθεση επί των Οικονομικών Καταστάσεων.

Ελέγχμα τις ανωτέρω οικονομικές καταστάσεις του Δήμου Κεντρικών Τζουμέρκων Άρτας που αποτελούνται από τον Ισολογισμό της 31 Δεκεμβρίου 2012, την κατάσταση αποτελεσμάτων και τον πίνακα διάθεσης αποτελεσμάτων της χρήσεως που έληξε την ημερομηνία αυτή, καθώς και το σχετικό προσάρτημα.

**Ευθύνη της Διοίκησης για τις Οικονομικές Καταστάσεις**  
Η διοίκηση είναι υπεύθυνη για την κατάρτιση και εύλογη παρουσίαση αυτών των οικονομικών καταστάσεων σύμφωνα με τα Λογιστικά Πρότυπα που προδιαγράφονται από την Ελληνική Νομοθεσία, όπως και για εκείνες τις εσωτερικές διαδικασίες που η διοίκηση καθορίζει ως απαραίτητες ώστε να καθίσταται δυνατή η κατάρτιση οικονομικών καταστάσεων απαλλαγμένων από ουσιώδη ανακρίβεια που οφείλονται είτε σε απάτη είτε σε λάθος.

**Ευθύνη Ελεγκτή**  
Η δική μου ευθύνη είναι να εκφράσω γνώμη επί αυτών των οικονομικών καταστάσεων με βάση τον έλεγχό μας. Διενεργήσαμε τον έλεγχό μας σύμφωνα με τα Διεθνή Πρότυπα Ελέγχου. Επίσης λάβαμε υπόψη μας και τις σχετικές διατάξεις του Δημοτικού και Κοινοτικού Κώδικα (ν. 3463/2006 όπως ισχύει). Τα πρότυπα αυτά απαιτούν να συμμορφωνόμαστε με κανόνες δεοντολογίας, καθώς και να σχεδιάζουμε και διενεργούμε τον έλεγχό με σκοπό την απόκτηση εύλογης διασφάλισης για το εάν οι οικονομικές καταστάσεις είναι απαλλαγμένες από ουσιώδη ανακρίβεια. Ο έλεγχος περιλαμβάνει τη διενέργεια διαδικασιών για την απόκτηση ελεγκτικών τεκμηρίων, σχετικά με τα ποσά και τις γνωστοποιήσεις στις οικονομικές καταστάσεις. Οι επιλεγόμενες διαδικασίες βασίζονται στην κρίση του ελεγκτή περιλαμβανομένης της εκτίμησης των κινδύνων ουσιώδους ανακρίβειας των οικονομικών καταστάσεων, που οφείλονται είτε σε απάτη είτε σε λάθος. Κατά τη διενέργεια αυτών των εκτιμήσεων κινδύνου, ο ελεγκτής εξετάζει τις εσωτερικές διαδικασίες που σχετίζονται με την κατάρτιση και εύλογη παρουσίαση των οικονομικών καταστάσεων του Δήμου, με σκοπό το σχεδιασμό ελεγκτικών διαδικασιών κατάλληλων για τις περιστάσεις και όχι με σκοπό την έκφραση γνώμης επί της αποτελεσματικότητας των εσωτερικών διαδικασιών του Δήμου. Ο έλεγχος περιλαμβάνει επίσης την αξιολόγηση της καταλληλότητας των λογιστικών αρχών και μεθόδων που χρησιμοποιήθηκαν και του εύλογου των εκτιμήσεων που έγιναν από τη διοίκηση, καθώς και αξιολόγηση της συνολικής παρουσίας των οικονομικών καταστάσεων. Πιστεύουμε ότι τα ελεγκτικά τεκμήρια που έχουμε συγκεντρώσει είναι επαρκή και κατάλληλα για τη θεμελίωση της ελεγκτικής μας γνώμης.

**Βάση για Γνώμη με Επιφύλαξη**  
Από τον έλεγχό μας προέκυψαν τα εξής:  
1) Στις παρούσες χρήσεις διενεργήθηκαν προβλέψεις για υποτίμηση συμμετοχών και χρεογράφων και για επισφαλείς απαιτήσεις μέρος των οποίων κατά ποσό € 111.300,15 και 431.000,00 αντίστοιχα αφορούν προηγούμενες χρήσεις με συνέπεια τα αποτελέσματα της χρήσεως να επιβαρυνθούν αντίστοιχα.  
2) Μέχρι την ημερομηνία συντάξεως της παρούσας έκθεσης ελέγχου μας δεν λάβαμε επιστολές από το νομικό συμβούλο του Δήμου για τυχόν εκκρεμείς δικές όπως επίσης και σχετικά με την κυριότητα των ακινήτων του Δήμου.

**Γνώμη με Επιφύλαξη**  
Κατά τη γνώμη μας, εκτός από τις επιπτώσεις των θεμάτων που μνημονεύονται στην παράγραφο «Βάση για Γνώμη με Επιφύλαξη», οι ανωτέρω οικονομικές καταστάσεις παρουσιάζουν εύλογα, από κάθε ουσιώδη άποψη, την οικονομική θέση του Δήμου κατά την 31 Δεκεμβρίου 2012 και τη χρηματοοικονομική του επίδοση για τη χρήση που έληξε την ημερομηνία αυτή σύμφωνα με τα Λογιστικά Πρότυπα που προδιαγράφονται από την Ελληνική Νομοθεσία.

**Αναφορά επί Άλλων Νομικών και Κοινοτικών Θεμάτων**  
Επιπλέον, με τη συμφωνία και την αντιστοίχησή του περιεχομένου της Έκθεσης Διαχειρίσεως της Οικονομικής Επιτροπής προς το Δημοτικό Συμβούλιο με τις ανωτέρω οικονομικές καταστάσεις.  
Άλλο θέμα: Οι οικονομικές καταστάσεις της προηγούμενης περιόδου 1.1.2011-31.12.2011 ελέγχθηκαν από άλλον ελεγκτή, ο οποίος εξέδωσε έκθεση ελέγχου την 24 Σεπτεμβρίου 2012, στην οποία εκφράζεται Γνώμη με επιφύλαξη.

Αθήνα 20 Σεπτεμβρίου 2013  
Ο Ορκωτός Ελεγκτής Λογιστής  
Δημήτριος Ν. Δρόσος  
Α.Μ. Σ.Ο.Ε.Λ.: 31371  
ΕΠΙΛΟΓΙΚΗ ΕΛΕΓΚΤΙΚΗ ΑΕ (Α.Μ. 155)  
ΜΕΣΟΓΕΙΩΝ 388 ΑΓΙΑ ΠΑΡΑΣΚΕΥΗ



# Π Ρ Ο Σ Α Ρ Τ Η Μ Α

ΤΟΥ ΙΣΟΛΟΓΙΣΜΟΥ ΤΗΣ 31 ΔΕΚΕΜΒΡΙΟΥ 2012  
(Βάσει των διατάξεων του άρθρου 1 παράγρ. 4.1.501 του Π.Δ. 315/29.12.1999)

## ΤΟΥ « ΔΗΜΟΥ ΚΕΝΤΡΙΚΩΝ ΤΖΟΥΜΕΡΚΩΝ ΑΡΤΑΣ »

### 1. ΣΥΝΝΟΜΗ ΚΑΤΑΡΤΙΣΗ ΚΑΙ ΔΟΜΗ ΤΩΝ ΟΙΚΟΝΟΜΙΚΩΝ ΚΑΤΑΣΤΑΣΕΩΝ - ΠΑΡΕΚΚΛΙΣΕΙΣ ΠΟΥ ΕΓΙΝΑΝ ΧΑΡΙΝ ΤΗΣ ΑΡΧΗΣ ΤΗΣ ΠΡΑΓΜΑΤΙΚΗΣ ΕΙΚΟΝΑΣ

(α) Άρθρο 1 παρ. 4.1.501 περίπτ. 21. Σε περίπτωση παρεκκλίσεως, σε μία χρήση, από την αρχή κατά την οποία δεν επιτρέπεται η μεταβολή από χρήση σε χρήση της καθορισμένης δομής του ισολογισμού και του λογαριασμού αποτελεσμάτων χρήσεως, ή οποία είναι δυνατό να γίνει μόνο σε εξαιρετικές περιπτώσεις που προβλέπονται από τη νομοθεσία, αναφέρονται η παρέκκλιση και οι λόγοι που την επέβαλαν, με πλήρη αιτιολόγηση της σκοπιμότητας της παρεκκλίσεως αυτής.

Δεν έγινε παρέκκλιση.

(β) Άρθρο 1 παρ. 4.1.501 περίπτ. 22: Αναλύσεις των συμπτυγμένων στοιχείων των κατηγοριών εκείνων του ισολογισμού που αντιστοιχούν σε αραβικούς αριθμούς. Όταν ο Δήμος κάνει τέτοιες συμπτώξεις, είναι υποχρεωμένο να παρουσιάζει τις αντίστοιχες αναλύσεις.

Δεν έγιναν συμπτώξεις.

(γ) Άρθρο 1 παρ. 4.1.501 περίπτ. 23: Επεξηγηματικές σημειώσεις, σχετικές με τη συγκρισιμότητα των κονδυλίων της χρήσεως του ισολογισμού και των κονδυλίων της προηγούμενης χρήσεως, όταν τα κονδύλια που απεικονίζονται στον ισολογισμό και στα αποτελέσματα χρήσεως, για διάφορους λόγους, δεν είναι απόλυτα συγκρίσιμα με τα αντίστοιχα κονδύλια της προηγούμενης χρήσεως. Επίσης, σχετικές επεξηγηματικές σημειώσεις, όταν γίνεται ανακατάταξη των ποσών των αντίστοιχων λογαριασμών της προηγούμενης χρήσεως για να γίνουν αυτά συγκρίσιμα με τα ποσά της κλειόμενης χρήσεως.

Δεν συνέτρεξε τέτοια περίπτωση.

### 2. ΑΠΟΤΙΜΗΣΗ ΠΕΡΙΟΥΣΙΑΚΩΝ ΣΤΟΙΧΕΙΩΝ

(α) Άρθρο 1 παρ. 4.1.501 περίπτ. 1 : Οι μέθοδοι που εφαρμόστηκαν για την αποτίμηση των διάφορων στοιχείων των οικονομικών καταστάσεων και οι μέθοδοι υπολογισμού διορθώσεως αξιών με σχηματισμό προβλέψεων ή διενέργεια αποσβέσεων, καθώς και οι μέθοδοι υπολογισμού αναπροσαρμοσμένων αξιών, σε περίπτωση που ειδικές διατάξεις της νομοθεσίας που ισχύει κάθε φορά επιτρέπουν την αναπροσαρμογή. Σε εξαιρετικές περιπτώσεις που γίνονται παρεκκλίσεις από τις διατάξεις που καθορίζουν τις γενικές αρχές αποτιμήσεως, οι παρεκκλίσεις αυτές αναφέρονται με πλήρη αιτιολόγηση των λόγων που τις επέβαλαν και του μεγέθους των συνεπειών, που είχαν στη διαμόρφωση των απαιτήσεων - υποχρεώσεων της περιουσιακής καταστάσεως και των αποτελεσμάτων χρήσεως του Δήμου.

(1) Τα πάγια περιουσιακά στοιχεία και τα έξοδα εγκαταστάσεως, αποτιμήθηκαν στην αξία της τιμής κτήσεως ή του κόστους ιδιοκατασκευής τους, η οποία είναι προσαυξημένη με την αξία των προσθηκών και βελτιώσεων και μειωμένη με τις προβλεπόμενες από το νόμο αποσβέσεις.

Ειδικότερα τα υπόλοιπα ενάρξεως της 1/1/2011(αξίας κτήσεως και αποσβέσεων) των λογαριασμών των παγίων στοιχείων, προέκυψαν κατά την απογραφή της περιουσίας του Δήμου που έγινε την 31/12/1999 και προσδιορίστηκαν (κατά κατηγορία παγίων) ως ακολούθως:

(1α) Των ακινήτων (Γ.Π.1 & Γ.Π.3) με βάση τους κανόνες αντικειμενικού προσδιορισμού της αξίας των (που προβλέπονται από την φορολογική νομοθεσία Ν.1249/82) όπως προβλέπεται από την παράγρ. 1.1.108 περιπτ. 3β του Π.Δ. 315/1999.

(1β) Των εγκαταστάσεων «κοινής χρήσεως» (Γ.Π.1α, Γ.Π.1β, Γ.Π.1γ, Γ.Π.3β, Γ.Π.3γ) λαμβάνοντας υπόψη το συνολικό κόστος αυτών από τους απολογισμούς των τελευταίων (12) δώδεκα ετών, μειωμένο (ως απόσβεση) κατά (1/12) ένα δωδέκατο για κάθε έτος, όπως προβλέπεται από την παραγρ. 1.1.108 περιπτ. 5 του Π.Δ. 315/1999

(1γ) Των «Λοιπών παγίων» (Γ.Π.4, Γ.Π.5, Γ.Π.6) λαμβάνοντας υπόψη τα στοιχεία της αξίας κτήσεως των, και της ωφέλιμης ζωής των, ώστε να προκύψει η τρέχουσα αξία αυτών όπως προβλέπεται από την παράγρ. 1.1.108 περιπτ. 3β του Π.Δ. 315/1999.

Οποιοσδήποτε αποκλίσεις στις ποσότητες και τις αξίες της απογραφής προκύψουν από μεταγενέστερο έλεγχο αυτής, θα τακτοποιηθούν σύμφωνα με τα οριζόμενα στην περίπτωση 8 της παραγράφου 1.1.108 του Π.Δ. 315/1999.

(2) Δεν συνέτρεξε περίπτωση σχηματισμού προβλέψεων υποτιμήσεως των ανωτέρω παγίων στοιχείων

(3) Οι τίτλοι πάγιας επένδυσης που αφορούν ανώνυμες εταιρείες αποτιμήθηκαν στην τρέχουσα αξία τους, και οι συμμετοχές σε λοιπές, πλην ανωνύμων εταιρειών, επιχειρήσεις στην τρέχουσα αξία τους.

(4) Χρεόγραφα δεν υπάρχουν.

(5) Τα από αγορά προερχόμενα αποθέματα (αναλώσιμα υλικά) αποτιμήθηκαν στην κατ' είδος χαμηλότερη τιμή μεταξύ της τιμής κτήσεως και της κατά το τέλος της χρήσεως τρέχουσας τιμής αγοράς τους. Ως τιμή κτήσεως λήφθηκε η τελευταία τιμή αγοράς τους.

(β) Άρθρο 1 παρ. 4.1.501 περίπτ. 2: Σε περίπτωση που, με βάση ειδικές διατάξεις της νομοθεσίας, εφαρμόζονται διαφορετικές μέθοδοι αποτιμήσεως από τις, γενικά νομοθετημένες, αναφέρεται η μέθοδος που εφαρμόστηκε και τα στοιχεία των οικονομικών καταστάσεων για τα οποία οι αξίες διαμορφώθηκαν με τη μέθοδο αυτή. Στην περίπτωση αυτή, οι διαφορές από την εφαρμογή της διαφορετικής μεθόδου αποτιμήσεως από τις γενικά νομοθετημένες καταχωρούνται στους λογαριασμούς "διαφορών αναπροσαρμογής" του παθητικού (λογ. 41.06 -41.07), ενώ στο προσάρτημα αναφέρεται και η φορολογική μεταχείριση των διαφορών αυτών. Στην παραπάνω περίπτωση, στο προσάρτημα καταχωρείται ένας πίνακας που δείχνει τις μεταβολές των λογαριασμών "διαφορές αναπροσαρμογής", που έγιναν μέσα στη χρήση.

Δεν εφαρμόστηκαν διαφορετικές μέθοδοι αποτιμήσεως με βάση ειδικές διατάξεις της νομοθεσίας.

(γ) Άρθρο 1 παρ. 4.1.501 περίπτ. 7: Οι συναλλαγματικές διαφορές από απαιτήσεις και υποχρεώσεις σε ξένο νόμισμα και ο λογιστικός χειρισμός τους, δηλαδή εάν εμφανίζονται στον Ισολογισμό (λογ. πάγιων στοιχείων), ή εάν μεταφέρονται στο λογαριασμό αποτελεσμάτων χρήσεως.

Δεν υπάρχουν απαιτήσεις και υποχρεώσεις σε ξένο νόμισμα και δεν προέκυψαν συναλλαγματικές διαφορές.

### **3. ΠΑΓΙΟ ΕΝΕΡΓΗΤΙΚΟ ΚΑΙ ΕΞΟΔΑ ΕΓΚΑΤΑΣΤΑΣΕΩΣ**

(α) Άρθρο 1 παρ. 4.1.501 περίπτ. 16: Οι σημαντικές μεταβολές των παγίων στοιχείων, και εξόδων εγκαταστάσεως σε σχέση με την προηγούμενη χρήση, για κάθε πρωτοβάθμιο λογαριασμό του πάγιου ενεργητικού



Παραθέτεται πολύστηλος πίνακας, με τις πληροφορίες που απαιτεί η διάταξη.

## ΑΞΙΕΣ ΚΤΗΣΕΩΣ

	Υπόλοιπο 1.1.2012	Προσθήκες 2012	Μειώσεις 2012	Υπόλοιπο 31.12.2012
<b>Β. ΕΞΟΔΑ ΕΓΚΑΤΑΣΤΑΣΕΩΣ</b>				
Λοιπά έξοδα εγκαταστάσεως	76.108,83	75.473,94	0,00	151.582,77
<b>Γ. ΠΑΓΙΟ ΕΝΕΡΓΗΤΙΚΟ</b>				
<b>II. Ενσώματες ακινητοποιήσεις</b>				
1. Γήπεδα – Οικόπεδα	7.816.829,72	0,00	0,00	7.816.829,72
1α. Πλατείες – Πάρκα -Παιδότοποι κοινής χρήσ.	1.540.328,52	83.560,97	0,00	1.623.889,49
1β. Οδοί-Οδοστρώματα κοινής χρήσεως	13.621.310,20	677.273,51	0,00	14.298.583,71
1γ. Πεζοδρόμια κοινής χρήσεως	20.027,20	0,00	0,00	20.027,20
3. Κτίρια και τεχνικά έργα	13.856.659,62	391.823,86	0,00	14.248.483,48
3β. Εγκ/σεις ηλεκτροφωτισμού κοινής χρήσεως	357.440,19	19.934,04	0,00	377.374,23
3γ. Λοιπές εγκ/σεις κοινής χρήσεως	427.938,33	235.986,02	0,00	663.924,35
4. Μηχανήματα-τεχνικές εγκ/σεις	224.809,28	31.050,39	0,00	255.859,67
5. Μεταφορικά μέσα	424.524,84	8.031,90	0,00	432.556,74
6. Έπιπλα και λοιπός εξοπλισμός	373.503,27	21.956,75	0,00	395.460,02
7. Ακινήτοποιήσεις υπό εκτέλεση	1.952.127,00	941.990,78	1.609.381,87	1.284.735,91
<b>Σύνολο</b>	<b>40.691.607,00</b>	<b>2.487.082,16</b>	<b>1.609.381,87</b>	<b>41.569.307,29</b>

## ΑΠΟΣΒΕΣΕΙΣ

	Υπόλοιπο 1.1.2011	Αποσβέσεις 2012	Υπόλοιπο 31.12.2012	Αναπόσβ. αξία 31.12.2012
<b>Β. ΕΞΟΔΑ ΕΓΚΑΤΑΣΤΑΣΕΩΣ</b>				
Λοιπά έξοδα εγκαταστάσεως	46.832,59	11.932,95	58.765,54	92.817,23
<b>Γ. ΠΑΓΙΟ ΕΝΕΡΓΗΤΙΚΟ</b>				
<b>II. Ενσώματες ακινητοποιήσεις</b>				
1. Γήπεδα – Οικόπεδα	0,00	0,00	0,00	7.816.829,72
1α. Πλατείες-Πάρκα-Παιδότοποι κοινής χρήσης	971.681,20	92.984,33	1.064.665,53	559.223,96
1β. Οδοί-Οδοστρώματα κοινής χρήσεως	6.193.152,37	1.134.655,26	7.327.807,63	6.970.776,08
1γ. Πεζοδρόμια κοινής χρήσεως	6.940,51	1.668,27	8.608,78	11.418,42
3. Κτίρια και τεχνικά έργα	4.140.451,88	580.153,60	4.720.605,48	9.527.878,00
3β. Εγκ/σεις ηλεκτροφωτισμού κοινής χρήσης	191.866,62	26.024,94	217.891,56	159.482,67
3γ. Λοιπές εγκ/σεις κοινής χρήσεως	187.013,50	32.739,56	219.753,06	444.171,29
4. Μηχανήματα-τεχνικές εγκ/σεις	171.045,91	13.688,89	184.734,80	71.124,87
5. Μεταφορικά μέσα	309.998,82	41.563,83	351.562,65	80.994,09
6. Έπιπλα και λοιπός εξοπλισμός	287.642,86	32.187,59	319.830,45	75.629,57
7. Ακινήτοποιήσεις υπό εκτέλεση	0,00	0,00	0,00	1.284.735,91
<b>Σύνολο</b>	<b>12.506.626,26</b>	<b>1.967.599,22</b>	<b>14.474.225,48</b>	<b>27.095.081,81</b>

**ΔΗΜΟΣ ΚΕΝΤΡΙΚΩΝ ΤΖΟΥΜΕΡΚΩΝ ΑΡΤΑΣ**

ΠΡΟΣΑΡΤΗΜΑ ΧΡΗΣΕΩΣ 2011

(β) Άρθρο 1 παρ. 4.1.501 περίπτ. 3: Οι αποσβέσεις των πάγιων στοιχείων-εξόδων εγκαταστάσεως και οι διαφορές που προκύπτουν κατά την αποτίμηση των συμμετοχών και χρεογράφων, όταν δεν αναφέρονται αναλυτικά στην κατάσταση του λογαριασμού αποτελεσμάτων χρήσεως.

Η ανάλυση των αποσβέσεων των πάγιων στοιχείων και των εξόδων εγκαταστάσεως φαίνεται στον παραπάνω πίνακα παγίων και εξόδων εγκαταστάσεως.

(γ) Άρθρο 1 παρ. 4.1.501 περίπτ. 4: Οι τυχόν πρόσθετες αποσβέσεις του πάγιου ενεργητικού, οι οποίες γίνονται για φορολογικούς σκοπούς, με αναφορά σχετικών διατάξεων της φορολογικής νομοθεσίας.

Δεν έγιναν.

(δ) Άρθρο 1 παρ. 4.1.501 περίπτ. 19: Ανάλυση των λογαριασμών του ισολογισμού Β (1) «εξόδα ιδρύσεως και πρώτης εγκαταστάσεως», Β (3) «τόκοι δανείων κατασκευαστικής περιόδου» και Γ (I) (1) «εξόδα ερευνών και αναπτύξεως». Σε περίπτωση που η απόσβεση των εξόδων ερευνών και αναπτύξεως δε γίνεται σύμφωνα με το γενικό κανόνα της πενταετίας, αλλά σύμφωνα με ειδικές διατάξεις της νομοθεσίας, αναφέρονται οι περιπτώσεις αυτές και οι ειδικές διατάξεις στο προσάρτημα.

Ο λογαριασμός «Λοιπά εξόδα εγκαταστάσεως» 151.582,77 € αναλύεται ως εξής :

ΠΕΡΙΓΡΑΦΗ	Υπόλοιπο	Προσθήκες	Υπόλοιπο
	1.11.2012	Χρήσ. 2012	31.12.2012
Λογισμικά προγράμματα Η/Υ	6.022,64	8.800,00	45.909,61
Σύνταξη μελετών	70.086,19	66.673,94	105.673,16
<b>ΣΥΝΟΛΟ</b>	<b>76.108,83</b>	<b>75.473,94</b>	<b>151.582,77</b>

**4. ΣΥΜΜΕΤΟΧΕΣ-ΧΡΕΟΓΡΑΦΑ**

(α) Άρθρο 1 παρ. 4.1.501 περίπτ. 24: Επεξηγηματικές πληροφορίες, σχετικές με τις συνδεδεμένες επιχειρήσεις, σύμφωνα με όσα καθορίζονται από ειδικές διατάξεις της νομοθεσίας.

Ο Δήμος ΚΕΝΤΡΙΚΩΝ ΤΖΟΥΜΕΡΚΩΝ συμμετέχει κατά ποσοστό 100% σε μία Κοινοφελή επιχείρηση 51% (ΚΟΙΝΩΦΕΛΗΣ ΕΠΙΧΕΙΡΗΣΗ ΔΗΜΟΥ ΚΕΝΤΡΙΚΩΝ ΤΖΟΥΜΕΡΚΩΝ) σε μια Ανώνυμη εταιρεία (ΑΛΙΕΥΤΙΚΗ-ΤΟΥΡΙΣΤΙΚΗ ΕΠΙΧΕΙΡΗΣΗ ΚΑΤΑΡΡΑΚΤΗ Α.Ε.) και κατά 1,36 % στην ΕΤ.ΑΝ.ΑΜ. Α.Ε. Ο.Τ.Α.

(β) Άρθρο 1 παρ. 4.1.501 περίπτ. 8: Πίνακας των κατεχόμενων τίτλων πάγιας επένδυσης και χρεογράφων (είδος, τεμάχια), με την αρχική αξία κτήσεως τους και την αξία αποτιμήσεως τους στο τέλος της χρήσεως.

α) Παραθέτουμε τον παρακάτω πίνακα τίτλων πάγιας επένδυσης (συμμετοχών) με τις πληροφορίες που απαιτεί η παραπάνω διάταξη:

Α/Α	Επωνυμία	ΠΟΣΟΣΤΟ ΣΥΜ/ΧΗΣ	ΑΞΙΑ ΚΤΗΣΗΣ 31/12/2012	ΟΦΕΙΛΟΜΕΝΟ ΚΕΦΑΛΑΙΟ 31/12/2012	ΕΣΩΤ. ΛΟΓ.ΑΞΙΑ 31.12.2012	ΔΙΑΦΟΡΑ ΑΠΟΤΙΜΗΣΗΣ 31/12/2012	ΑΞΙΑ ΑΠΟΤΙΜΗΣΗΣ ΣΥΜ/ΧΗΣ 31/12/2012
1	ΚΟΙΝΩΦΕΛΗΣ ΕΠΙΧΕΙΡΗΣΗ ΔΗΜΟΥ ΚΕΝΤΡΙΚΩΝ ΤΖΟΥΜΕΡΚΩΝ	100,00%	195.269,03	0,00	49.434,37	145.834,66	49.434,37
2	ΑΛΙΕΥΤΙΚΗ-ΤΟΥΡΙΣΤΙΚΗ	51,00%	29.933,97	0,00	0,00	29.933,97	0,00



**ΔΗΜΟΣ ΚΕΝΤΡΙΚΩΝ ΤΖΟΥΜΕΡΚΩΝ ΑΡΤΑΣ****ΠΡΟΣΑΡΤΗΜΑ ΧΡΗΣΕΩΣ 2011**

	ΕΠΙΧΕΙΡΗΣ ΚΑΤΑΡΡΑΚΤΗ Α.Ε.)						
3	ΕΤ.ΑΝ.ΑΜ. Α.Ε. Ο.Τ.Α.	1,36%	2.250,00	0,00	1.486,80	763,20	1.486,80
<b>ΣΥΝΟΛΟ</b>			<b>227.453,00</b>	<b>0,00</b>	<b>50.921,17</b>	<b>176.531,83</b>	<b>50.921,17</b>

- Η ΚΟΙΝΩΦΕΛΗΣ ΕΠΙΧΕΙΡΗΣΗ ΔΗΜΟΥ ΚΕΝΤΡΙΚΩΝ ΤΖΟΥΜΕΡΚΩΝ έχει αποτιμηθεί στη τρέχουσα αξία της.
- Η ΑΛΙΕΥΤΙΚΗ-ΤΟΥΡΙΣΤΙΚΗ ΕΠΙΧΕΙΡΗΣΗ ΚΑΤΑΡΡΑΚΤΗ Α.Ε.) έχει αποτιμηθεί στη τρέχουσα αξία της ( βρίσκεται σε αδράνεια) .
- Η ΕΤ.ΑΝ.ΑΜ. Α.Ε. Ο.Τ.Α. έχει αποτιμηθεί στη τρέχουσα αξία της

β) Χρεόγραφα δεν υπάρχουν.

**5. ΑΠΟΘΕΜΑΤΑ**

(α) Άρθρο 1 παρ. 4.1.501 περίπτ. 5: Οι διαφορές από υποτίμηση κυκλοφορούντων στοιχείων του ισολογισμού, οι λόγοι στους οποίους οφείλονται και η φορολογική τους μεταχείριση.

Δεν υπάρχουν διαφορές από υποτίμηση κυκλοφορούντων στοιχείων

(β) Άρθρο 1 παρ. 4.1.501 περίπτ. 6: Οι διαφορές από την αποτίμηση των αποθεμάτων και των λοιπών ομοειδών στοιχείων στην τελευταία γνωστή τιμή αγοράς πριν από την ημερομηνία κλεισίματος του ισολογισμού (διαφορές τιμής κτήσεως και τιμής αγοράς), συνολικά κατά κατηγορίες των περιουσιακών αυτών στοιχείων

Δεν συντρέχει τέτοια περίπτωση.

**6. ΚΕΦΑΛΑΙΟ**

Το Κεφάλαιο του Δήμου μετά την καταχώρηση στην χρήση 2011 όπως προέκυψε από την αρχική απογραφή ανέρχεται σε ποσό € 14.670.373,30.

**7. ΠΡΟΒΛΕΨΕΙΣ ΚΑΙ ΥΠΟΧΡΕΩΣΕΙΣ**

(α) Άρθρο 1 παρ. 4.1.501 περίπτ. 20: Ανάλυση του λογαριασμού του ισολογισμού "Λοιπές προβλέψεις" όταν είναι αξιόλογες.

Το ποσό αυτό αναλύεται ως εξής:

Περιγραφή	Ποσό 31/12/2011	Προβλέψεις 2012	Ανάκληση Προβλέψεως 2012	Υπόλοιπο 31/12/2011
Πρόβλεψη αποζημίωσης προσωπικού λόγω εξόδου από την υπηρεσία	9.041,20	3.418,68	0,00	12.459,88
Δικαστικές αποφάσεις	0,00	124.212,68	0,00	124.212,68
<b>ΣΥΝΟΛΟ</b>	<b>9.041,20</b>	<b>127.631,36</b>	<b>0,00</b>	<b>136.672,56</b>

(β) Άρθρο 1 παρ. 4.1.501 περίπτ. 9: Οι υποχρεώσεις του Δήμου, για τις οποίες η προθεσμία εξοφλήσεως τους είναι μεγαλύτερη από πέντε χρόνια από την - ημερομηνία κλεισίματος του ισολογισμού, κατά κατηγορία λογαριασμών και πιστωτή, και οι υποχρεώσεις που καλύπτονται με εμπράγματα ασφάλειες, με αναφορά της φύσεως και της μορφής τους.

Οι μακροπρόθεσμες υποχρεώσεις αφορούν δάνεια από το Ταμείο Παρακαταθηκών και Δανείων και αναλύονται ως ακολούθως:

<b>ΤΑΜΕΙΟ ΠΑΡΑΚΑΤΑΘΗΚΩΝ ΚΑΙ ΔΑΝΕΙΩΝ</b>	<b>Υπόλοιπο Δανείων 31/12/2012</b>	<b>Μακροπρόθεσμες Υποχρεώσεις 31/12/2012</b>	<b>Βραχυπρόθεσμες Υποχρεώσεις</b>
			Δόσεις κεφαλαίου που λήγουν στην επόμενη χρήση
Δάνειο 01	32.513,62	27.840,63	4.672,99
Δάνειο 02	2.661,80	1.373,05	1.288,75
Δάνειο 03	120.561,39	103.233,81	17.327,58
Δάνειο 04	522.742,76	491.574,75	31.168,01
Δάνειο 05	3.352,08	0,00	3.352,08
<b>Σύνολο</b>	<b>681.831,65</b>	<b>624.022,24</b>	<b>57.809,40</b>

Για τα ανωτέρω δάνεια από το Τ. Π.& Δ. ανεξόφλητου υπολοίπου την 31.12.2012, ποσού 681.831,65 € έχει εκχωρηθεί λόγω ενεχύρου η εκάστοτε ετήσια Τακτική Επιχορήγηση του Δήμου από το Υπουργείο Εσωτερικών.

(γ) Άρθρο 1 παρ. 4.1.501 περίπτ. 10: Οι υποχρεώσεις που δεν εμφανίζονται στον ισολογισμό του Δήμου, εφόσον η παράθεση τους είναι χρήσιμη για την εκτίμηση της οικονομικής τους κατάστασης (π.χ. αποζημιώσεις απολύσεως ή εξόδου από την υπηρεσία του προσωπικού ή υποχρεώσεις για εξόφληση ομολογιών υπέρ το άρτιο). Τυχόν τέτοιες υποχρεώσεις για συντάξεις, καθώς και τυχόν άλλες υποχρεώσεις αναφέρονται χωριστά.

Δεν υπάρχουν.

## **8 ΜΕΤΑΒΑΤΙΚΟΙ ΛΟΓΑΡΙΑΣΜΟΙ**

(α) Άρθρο 1 παρ. 4.1.501 περίπτ. 17β: Αναλύσεις των ποσών των λογαριασμών 36.01 "έσοδα χρήσεως εισπρακτέα" , 36.90 "λοιποί μεταβατικοί λογαριασμοί ενεργητικού" , 56.00 "έσοδα επόμενων χρήσεων" και 56.01 "έξοδα χρήσεως πληρωτέα" , αν τα ποσά αυτά είναι σημαντικά.

Δεν υπάρχουν.

## **9. ΛΟΓΑΡΙΑΣΜΟΙ ΤΑΞΕΩΣ**

(α) Άρθρο 1 παρ. 4.1.501 περίπτ. 18: Τα συνολικά ποσά των κάθε είδους οικονομικών δεσμεύσεων από αμφοτεροβαρείς συμβάσεις, εγγυήσεις και άλλες συμβάσεις ή από την ισχύουσα νομοθεσία επιβαλλόμενες πιθανές υποχρεώσεις, οι οποίες δεν εμφανίζονται στους λογαριασμούς τάξεως του ισολογισμού, εφόσον η πληροφορία αυτή είναι χρήσιμη για την εκτίμηση της χρηματοοικονομικής θέσεως του Δήμου. Τυχόν υποχρεώσεις για καταβολές ειδικών μηνιαίων παροχών, όπως π.χ. μηνιαίων βοηθημάτων, καθώς και οι οικονομικές δεσμεύσεις σε συνδεδεμένες επιχειρήσεις, αναφέρονται χωριστά.

Στους Λογαριασμούς Τάξεως ποσού 8.987.021,53 € απεικονίζονται τα ποσά του προϋπολογισμού των εσόδων και εξόδων του έτους 2012 , που προκύπτουν από το Δημόσιο Λογιστικό. Συμπεριλαμβάνετε επίσης από τέσσερα κληροδοτήματα η αξία διαθεσίμων ποσού € 95.642,16 και η αξία ποσοστού ενός αγρού δύο διαμερισμάτων και τεσσάρων οικοπέδων αποτιμώμενων με ένα λεπτό έκαστο.

## **10. ΧΟΡΗΓΗΘΕΙΣΕΣ ΕΓΓΥΗΣΕΙΣ ΚΑΙ ΕΜΠΡΑΓΜΑΤΕΣ ΑΣΦΑΛΕΙΕΣ**



(α) Άρθρο 1 παρ. 4.1.501 περίπτ. 15: Οι κάθε μορφής εγγυήσεις του Δήμου, οι οποίες δεν εμφανίζονται στο παθητικό του ισολογισμού, κατά κατηγορίες. Σε περίπτωση που οι εγγυήσεις εμφανίζονται στους λογαριασμούς τάξεως, γίνεται ανάλυση των λογαριασμών αυτών. Οι εμπράγματα ασφάλειες (υποθήκες-προσημειώσεις) αναφέρονται χωριστά. Χωριστά, επίσης, αναφέρονται οι τυχόν εγγυήσεις που δίνονται προς όφελος τρίτων.

Εκχώρηση απαιτήσεων λόγω ενεχύρου στο Τ.Π.& Δανείων προς εξασφάλιση των χορηγηθέντων Δανείων όπως αναλυτικά αναφέρεται στην προηγούμενη παράγραφο 7β.

## 11. ΑΜΟΙΒΕΣ-ΠΡΟΚΑΤΑΒΟΛΕΣ ΚΑΙ ΠΙΣΤΩΣΕΙΣ ΣΕ ΟΡΓΑΝΑ ΔΙΟΙΚΗΣΕΩΣ

(α) Άρθρο 1 παρ. 4.1.501 περίπτ. 13: Τα ποσά των αμοιβών που καταλογίστηκαν στη χρήση για τα μέλη των οργάνων διοικήσεως και διευθύνσεως για τις υπηρεσίες τους, καθώς και οι δημιουργημένες υποχρεώσεις για συντάξεις προς πρώην μέλη των παραπάνω οργάνων. Τα ποσά αυτά καταχωρούνται συνολικά για κάθε κατηγορία.

- Έξοδα παραστάσεως- κίνησης Δημάρχου & Αντιδημάρχων € 249.172,51

(β) Άρθρο 1 παρ. 4.1.501 περίπτ. 14: Τα ποσά των προκαταβολών και των πιστώσεων που τυχόν δόθηκαν σε μέλη οργάνων διοικήσεως και διευθύνσεως και οφείλονται κατά την ημερομηνία ο κλεισίματος του ισολογισμού, με αναφορά του ετήσιου επιτοκίου των πιστώσεων αυτών και των ουσιαστών όρων τους, καθώς και οι υποχρεώσεις που αναλήφθηκαν για λογαριασμό τους με τη μορφή οποιασδήποτε εγγυήσεως. Τα ποσά αυτά καταχωρούνται συνολικά για κάθε κατηγορία.

Δεν υπάρχουν.

## 12. ΑΠΟΤΕΛΕΣΜΑΤΑ ΧΡΗΣΕΩΣ

(α) Άρθρο 1 παρ. 4.1.501 περίπτ. 11: Ο μέσος αριθμός του προσωπικού που χρησιμοποιήθηκε κατά τη διάρκεια της χρήσεως, αναλυμένος κατά κατηγορίες, και οι αμοιβές - έξοδα προσωπικού με ανάλυση σε μισθούς - ημερομίσθια και κοινωνικές επιβαρύνσεις, με χωριστή αναφορά αυτών που είναι σχετικές με συντάξεις.

-1	Μέσος όρος προσωπικού	άτομα	41
-2	Μέσος όρος προσωπικού κατά κατηγορίες:		
	-Μόνιμο προσωπικό	άτομα	21
	-Αορίστου χρόνου	άτομα	7
	-Μετακλητοί	άτομα	1
	-Με σύμβαση Ι.Δ. ορισμένου χρόνου (8 μηνών)	άτομα	12
	-Με σύμβαση Ι.Δ. ορισμένου χρόνου (2 μηνών)	άτομα	0
	-Με σύμβαση έργου	άτομα	0
	- Λοιπές περιπτώσεις	άτομο	0
	Σύνολο	άτομα	41

### (3) Ανάλυση αμοιβών προσωπικού:

6001 Αποδοχές μονίμων υπαλλήλων	€	350.751,00
---------------------------------	---	------------



**ΔΗΜΟΣ ΚΕΝΤΡΙΚΩΝ ΤΖΟΥΜΕΡΚΩΝ ΑΡΤΑΣ**

**ΠΡΟΣΑΡΤΗΜΑ ΧΡΗΣΕΩΣ 2011**

6002 Αποδοχές τακτικών υπαλλήλων με σύμβαση αορίστου χρόνου	€	90.673,38
6003 Αποδοχές υπαλλήλων ειδικών θέσεων	€	18.595,51
6004 Αποδοχές εκτάκτων υπαλλήλων (επί σύμβαση εκτάκτων υπαλλήλων, ημερομισθίων, ωρωμισ	€	44.660,96
6005 Εργοδοτικές Εισφορές Δήμων και Κοινοτήτων κοινωνικής ασφάλισης	€	208.032,07
6006 Παρεπόμενες παροχές και έξοδα προσωπικού	€	2.021,96
<b>ΣΥΝΟΛΟ</b>	€	<b>714.734,88</b>

(β) Άρθρο 1 παρ. 4.1.501 περίπτ. 12: Η έκταση στην οποία ο υπολογισμός των αποτελεσμάτων χρήσεως επηρεάστηκε από αποτίμηση που έγινε κατά παρέκκλιση από τις νομοθετημένες αρχές αποτιμώσεως, είτε στη χρήση του ισολογισμού, είτε σε προηγούμενη χρήση.

Δεν συνέτρεξε τέτοια περίπτωση.

(γ) Άρθρο 1 παρ. 4.1.501 περίπτ. 17α: Επεξηγηματικές πληροφορίες για τα «έκτακτα και ανόργανα έσοδα» και «έκτακτα και ανόργανα έξοδα», καθώς και για τα «έσοδα και έξοδα προηγούμενων χρήσεων», τα οποία εμφανίζονται στη χρήση του ισολογισμού, όταν επηρεάζουν σημαντικά τα αποτελέσματα του Δήμου.

<b>(1) Έκτακτα και ανόργανα έσοδα</b>	€	<b><u>1.415.539,92</u></b>
- Αναλογούσες στη χρήση αποσβέσεις επιχορηγήσεων παγίων στοιχείων	€	1.411.513,00
- Διάφορα έκτακτα και ανόργανα έσοδα	€	4.026,92
<b>(2) Έκτακτα και Ανόργανα Έξοδα</b>	€	<b><u>15.350,66</u></b>
- Έκτακτα και ανόργανα έξοδα (από τακτοποίηση υπολοίπων )	€	15.350,66
<b>(3) Έξοδα προηγούμενων χρήσεων</b>	€	<b><u>50.314,98</u></b>
Έξοδα κίνησης Προέδρων ΤΣ-Αντιδημάρχων προηγούμενης χρήσης και αναδρομικά μισθοδοσίας	€	41.078,43
Τακτοποίηση λ.σμων ύδρευσης	€	9.220,58
Λοιπά έξοδα προηγούμενων χρήσεων	€	15,97
<b>Σύνολο</b>	€	<b><u>50.314,98</u></b>
<b>(4) Έσοδα προηγούμενων χρήσεων</b>	€	<b><u>259.704,10</u></b>
Απογραφή αποθεμάτων ΦΠΑ	€	252.368,66
Επιστροφή εν γένει χρημάτων	€	7.335,44
<b>Σύνολο</b>	€	<b><u>259.704,10</u></b>
<b>(5). Προβλέψεις για κινδύνους και έξοδα</b>	€	<b><u>639.799,16</u></b>

Προβλέψεις για επισφαλείς απαιτήσεις




€ 515.586,48

**13. ΆΛΛΕΣ ΠΛΗΡΟΦΟΡΙΕΣ ΠΟΥ ΑΠΑΙΤΟΥΝΤΑΙ ΓΙΑ ΑΡΤΙΟΤΕΡΗ ΠΛΗΡΟΦΟΡΗΣΗ ΚΑΙ ΕΦΑΡΜΟΓΗ ΤΗΣ ΑΡΧΗΣ ΤΗΣ ΠΙΣΤΗΣ ΕΙΚΟΝΑΣ**

(α) Άρθρο 1 παρ. 4.1.501 περίπτ. 25: Οποιοσδήποτε άλλες πληροφορίες που θα καθοριστούν με ειδικές διατάξεις της νομοθεσίας ή που κρίνονται αναγκαίες για να παρουσιάζεται μία πιστή εικόνα της περιουσίας, της χρηματοοικονομικής καταστάσεως και των αποτελεσμάτων του Δήμου, όταν αυτό δεν επιτυγχάνεται με όσα αναφέρονται στις προηγούμενες παραγράφους.

Δεν υπάρχουν.

Βουργαρέλι, 31 Μαΐου 2013

Ο ΔΗΜΑΡΧΟΣ	Ο ΑΝΤΙΔΗΜΑΡΧΟΣ ΟΙΚΟΝΟΜΙΚΩΝ	Ο ΛΟΓΙΣΤΗΣ
		
<b>ΧΑΣΙΑΚΟΣ ΧΡΗΣΤΟΣ</b>	<b>ΠΑΠΠΑΣ ΓΕΩΡΓΙΟΣ</b>	<b>ΛΑΜΠΡΑΚΗΣ ΚΩΝΣΤΑΝΤΙΝΟΣ</b>
<b>ΑΔΤ-ΑΒ 411583</b>	<b>ΑΕ-282951</b>	<b>ΠΕ ΟΙΚΟΝΟΜΙΚΟΥ-ΛΟΓΙΣΤΙΚΟΥ</b>
		<b>Α.Δ.Τ. ΑΒ 411958</b>
		<b>ΑΜΟΕΕ 5030 Α' Τάξεως</b>

**ΒΕΒΑΙΩΣΗ**

Το ανωτέρω προσάρτημα, που αποτελείται από εννιά (9) σελίδες, είναι αυτό που αναφέρεται στην έκθεση ελέγχου που χορήγησα με ημερομηνία 20/9/2013.

Αθήνα 20 Σεπτεμβρίου 2013

Ο Ορκωτός Ελεγκτής Λογιστής



Δημήτριος Ν. Δρόσος

Α.Μ. Σ.Ο.Ε.Λ.: 31371

ΕΝΑΛΛΑΚΤΙΚΗ ΕΛΕΓΚΤΙΚΗ ΑΕ (Α.Μ. 155)

ΜΕΣΟΓΕΙΩΝ 388 ΑΓΙΑ ΠΑΡΑΣΚΕΥΗ



## ΕΚΘΕΣΗ ΟΙΚΟΝΟΜΙΚΗΣ ΕΠΙΤΡΟΠΗΣ

Η Οικονομική Επιτροπή, αφού άκουσε την εισήγηση του Προέδρου, είδε το έγγραφο για το λογαριασμό διαχείρισης που υποβλήθηκε από τον Ταμία, αποφασίζει:

1. Ενσωματώνει στην παρούσα απόφαση τον υποβληθέντα απολογιστικό πίνακα και εκθέτει τα παρακάτω στοιχεία:

### A. Έσοδα Χρήσης

Χρηματικό Υπόλοιπο Προηγούμενης Χρήσης	Προϋπολντα	Βεβαιωθέντα	Εισπραχθέντα	Εισπρακτέα υπόλοιπα
Τακτικά	0,00	0,00	1.200.632,47	0,00
Έκτακτα	0,00	0,00	6.366,53	0,00
Έκτακτα Ειδικευμένα	0,00	0,00	434.348,92	0,00
<b>Σύνολο Α</b>	<b>0,00</b>	<b>0,00</b>	<b>1.641.347,92</b>	<b>0,00</b>
Έσοδα Χρήσης	Προϋπολντα	Βεβαιωθέντα	Εισπραχθέντα	Εισπρακτέα υπόλοιπα
Τακτικά	2.969.300,77	2.592.972,16	2.251.114,05	341.858,11
Έκτακτα	3.847.503,55	1.967.488,07	1.967.488,07	0,00
Εισπράξεις από Δάνεια & ΠΟΕ	56.000,00	459.529,64	48.155,88	411.373,76
Εισπράξεις υπέρ Δημοσίου & τρίτων	690.117,00	557.242,34	515.108,47	42.133,87
<b>Σύνολο Β</b>	<b>7.508.309,68</b>	<b>5.577.232,21</b>	<b>4.373.952,74</b>	<b>795.365,74</b>
<b>ΣΥΝΟΛΟ (Α+Β)</b>	<b>7.508.309,68</b>	<b>5.577.232,21</b>	<b>4.373.952,74</b>	<b>795.365,74</b>

### B. Δαπάνες Χρήσης

Είδος Δαπάνης	Προϋπολντες	Ενταλθείσες	Πληρωθείσες	Αδιάθετες πιστώσεις
Σύνολο Εξόδων	9.176.057,31	3.873.389,16	3.873.389,16	5.302.668,15
Αποθεματικό	28.211,93	0	0	28.211,93
<b>Σύνολο</b>	<b>9.204.269,24</b>	<b>3.873.389,16</b>	<b>3.873.389,16</b>	<b>5.330.880,08</b>

### Γ. Χρηματικό Υπόλοιπο Τέλους Χρήσης

Είδος Λογαριασμού	Χρηματικό Υπόλοιπο
Τακτικά	1.235.242,50
Έκτακτα	6.160,72
Έκτακτα Ειδικευμένα	1.308.422,01
<b>Σύνολο</b>	<b>2.549.825,23</b>

Τα χρηματικό υπόλοιπο του Δήμου την 31/12/2012 ανήλθε στο ποσό των 2.549.825,23 € , εκ του οποίου ποσό 1.235.242,50 € αφορά τακτικά έσοδα του

Δήμου, ποσό 6.160,72 € έκτακτα ανειδίκευτα και ποσό 1.308.422,01 € έκτακτα ειδικευμένα.

2. Ενσωματώνει στην παρούσα απόφαση τις οικονομικές καταστάσεις Τέλους Χρήσης και εκθέτει τα παρακάτω στοιχεία:

### ΣΥΝΟΠΤΙΚΟΣ ΙΣΟΛΟΓΙΣΜΟΣ 2012

<b>ΕΝΕΡΓΗΤΙΚΟ</b>	<b>31.12.2012</b>
<b>Έξοδα εγκαταστάσεως</b>	<b>92.817,23</b>
Ενσώματες ακινητοποιήσεις	27.002.264,58
Συμμετοχές και άλλες μακροπρόθεσμες απαιτήσεις	50.921,17
<b>Σύνολο πάγιου ενεργητικού</b>	<b>27.053.185,75</b>
Απαιτήσεις	518.754,64
Χρηματικά Διαθέσιμα	2.549.825,23
<b>Σύνολο κυκλοφορούντος ενεργητικού</b>	<b>3.068.579,87</b>
<b>Σύνολο ενεργητικού</b>	<b>30.214.582,85</b>

<b>ΠΑΘΗΤΙΚΟ</b>	<b>31.12.2012</b>
Κεφάλαιο	14.670.373,30
Διαφορές αναπροσαρμογής -επιχορηγήσεις- δωρεές παγίων	14.558.759,88
Αποτελέσματα εις νέον	-185.602,53
<b>Καθαρή θέση</b>	<b>29.043.530,65</b>
Λοιπές προβλέψεις	136.672,56
Μακροπρόθεσμες υποχρεώσεις	624.022,25
Δάνεια βραχυπρόθεσμα	57.809,40
Υποχρεώσεις σε προμηθευτές	351.182,20
Λοιπές βραχυπρόθεσμες υποχρεώσεις	1.365,79
<b>Σύνολο προβλέψεων &amp; υποχρεώσεων</b>	<b>1.171.052,20</b>
<b>Σύνολο παθητικού</b>	<b>30.214.582,85</b>

### ΑΠΟΤΕΛΕΣΜΑΤΑ ΧΡΗΣΕΩΣ 2012








	<b>χρήση</b>	
	<b>2012</b>	
	<b>Κύκλος εργασιών</b>	2.371.974,46
<b>Μείον:</b>	<b>Κόστος πωληθέντων</b>	3.315.660,22
	<b>Μικτά αποτελέσματα εκμετάλλευσης</b>	<b>-943.685,76</b>
<b>Πλέον:</b>	Άλλα έσοδα εκμετάλλευσης	318.206,09
	<b>Σύνολο</b>	<b>-625.479,67</b>
<b>Μείον:</b>	Έξοδα διοίκησης	828.915,05
<b>Μείον:</b>	Έξοδα δημοσίων σχέσεων	58.418,42
	<b>Μερικά αποτελέσματα εκμετάλλευσης</b>	<b>-1.512.813,14</b>
<b>Πλέον:</b>	Χρηματοοικονομικά έσοδα	74.873,60
<b>Μείον:</b>	Προβλέψεις υποτιμήσεων τίτλων και	176.531,83



	χρεογράφων	
<b>Μείον:</b>	Χρηματοοικονομικά έξοδα	47.122,89
	<b>Ολικά αποτελέσματα εκμετάλλευσης</b>	<b>-1.661.594,26</b>
<b>Μείον:</b>	Έκτακτα και ανόργανα έξοδα	15.350,66
<b>Πλέον:</b>	Έκτακτα και ανόργανα έσοδα	1.415.539,92
<b>Πλέον:</b>	Έσοδα προηγούμενων χρήσεων	259.704,10
<b>Μείον:</b>	Έξοδα προηγούμενων χρήσεων	50.314,98
<b>Μείον:</b>	Προβλέψεις για κινδύνους και έξοδα	639.799,16
	<b>Οργανικά και έκτακτα αποτελέσματα</b>	<b>-691.815,04</b>
	Σύνολο αποσβέσεων παγίων	1.967.599,22
<b>Μείον:</b>	Μη ενσωματωμένες στο λειτουργικό κόστος αποσβέσεις	1.967.599,22
	<b>Αποτελέσματα χρήσεως</b>	<b>-691.815,04</b>

Βουργαρέλι Άρτας , 31/07/2013


Συντάχθηκε και υπογράφεται

Χασιάκος Χρήστος	Πρόεδρος	
Σκαλτσογιάννης Παναγιώτης	Αντιπρόεδρος	
Στασινός Γεώργιος	Μέλος	
Τυρολόγος Απόστολος	Μέλος	
Σιμόπουλος Νικόλαος	Μέλος	
Βερλέκης Κωνσταντίνος	Μέλος	
Καπέλης Όμηρος	Μέλος	

### ΒΕΒΑΙΩΣΗ

Η ανωτέρω έκθεση, που αποτελείται από εννιά (3) σελίδες , είναι αυτή που αναφέρεται στην έκθεση ελέγχου που χορήγησα με ημερομηνία 20/9/2013.

Αθήνα 20 Σεπτεμβρίου 2013  
Ο Ορκωτός Ελεγκτής Λογιστής



Δημήτριος Ν. Δρόσος  
Α.Μ. Σ.Ο.Ε.Λ.: 31371  
ΕΝΑΛΛΑΚΤΙΚΗ ΕΛΕΓΚΤΙΚΗ ΑΕ (Α.Μ. 155)  
ΜΕΣΟΓΕΙΩΝ 388 ΑΓΙΑ ΠΑΡΑΣΚΕΥΗ