

## ΔΗΜΟΣ ΚΕΝΤΡΙΚΩΝ ΤΖΟΥΜΕΡΚΩΝ

ΙΣΟΛΟΓΙΣΜΟΣ ΤΗΣ 31ης ΔΕΚΕΜΒΡΙΟΥ 2015

5η ΧΡΗΣΗ (1 ΙΑΝΟΥΑΡΙΟΥ - 31 ΔΕΚΕΜΒΡΙΟΥ 2015) - Ποσά σε ευρώ

ΕΝΕΡΓΗΤΙΚΟ	Ποσά κλειόμενης χρήσεως 2015			Ποσά προηγούμενης χρήσεως 2014			ΠΑΘΗΤΙΚΟ	Ποσά κλειόμενης Χρήσεως 2015	Ποσά προηγούμενης Χρήσεως 2014
	Αξία κτήσεως	Αποσβέσεις	Αναπόσβ.αξία	Αξία κτήσεως	Αποσβέσεις	Αναπόσβ.αξία			
<b>B. ΕΞΟΔΑ ΕΓΚΑΤΑΣΤΑΣΕΩΣ</b>							<b>A. ΙΔΙΑ ΚΕΦΑΛΑΙΑ</b>		
4. Λοιπά έξοδα εγκαταστάσεων	393.005,65	132.593,74	260.411,91	344.966,50	101.136,22	243.830,28	1. Κεφάλαιο	14.691.645,61	14.691.645,61
	<b>393.005,65</b>	<b>132.593,74</b>	<b>260.411,91</b>	<b>344.966,50</b>	<b>101.136,22</b>	<b>243.830,28</b>	<b>II. Διαφορές αναπροσαρμογής και επιχορηγήσεις επενδύσεων - δωρεές παγίων</b>	<b>11.067.292,32</b>	<b>12.192.051,38</b>
<b>Γ. ΠΑΓΙΟ ΕΝΕΡΓΗΤΙΚΟ</b>							4. Επιχορηγήσεις επενδύσεων	11.067.292,32	12.192.051,38
<b>II. Ενωμίματες ακινητοποιήσεις</b>							<b>IV. Αποτελέσματα εις νέο</b>		
1. Γήπεδα - Οικόπεδα	3.764.143,92	0,00	3.764.143,92	3.764.143,92	0,00	3.764.143,92	Υπόλοιπο αποτελεσμάτων προηγ. χρήσ. εις νέον	-6.614,16	-432.932,32
1α. Πλατείες-Πάρκα -Παιδοπαιτι κοινής χρήσεως	1.703.163,94	1.327.859,45	375.304,49	1.696.566,69	1.251.849,28	444.717,41	Κέρδη - ζημιές χρήσεως εις νέον	-116.793,21	426.318,16
1β. Οδοι-Οδοστρώματα κοινής χρήσεως	15.362.442,71	10.834.634,05	4.527.808,66	15.138.053,10	9.699.341,50	5.438.711,60		<b>-123.407,37</b>	<b>-6.614,16</b>
1γ. Πεζοδρόμια κοινής χρήσεως	20.027,20	13.613,59	6.413,61	20.027,20	11.945,32	8.081,88	Σύνολο ιδίων κεφαλαίων (AI+AII+AIV)	<b>25.635.530,56</b>	<b>26.877.082,83</b>
2. Ορυχεία Μεταλλεία, Λατομεία, Αγροί, Φυτείες Δάση	4.073.767,40	0,00	4.073.767,40	4.073.767,40	0,00	4.073.767,40	<b>B. ΠΡΟΒΛΕΨΕΙΣ ΓΙΑ ΚΙΝΔΥΝΟΥΣΚΑΙ ΕΞΟΔΑ</b>		
3. Κτίρια και τεχνικά έργα	15.219.103,77	6.230.185,44	8.988.918,33	15.207.104,14	5.714.855,49	9.492.248,65	1. Προβλέψεις για αποζημίωση προσωπικού λόγω εξόδου από την υπηρεσία	15.959,68	15.959,68
3β. Εγκαταστάσεις Ηλεκτροφωτισμού κοινής χρήσεως	440.991,19	306.828,80	134.162,39	430.508,32	276.450,28	154.058,04	2. Λοιπές προβλέψεις	0,00	0,00
3γ. Λοιπές εγκαταστάσεις κοινής χρήσεως	881.532,92	380.053,45	501.479,47	711.032,59	324.547,46	386.485,13		<b>15.959,68</b>	<b>15.959,68</b>
4. Μηχ/τα-Τεχν. Εγκ/σεις και λοιπός μηχανικός εξοπλισμός	291.654,56	225.678,11	65.976,45	276.150,56	210.916,09	65.234,47	<b>Γ. ΥΠΟΧΡΕΩΣΕΙΣ</b>		
5. Μεταφορικά μέσα	439.689,93	417.135,04	22.554,89	439.689,93	396.707,42	42.982,51	<b>I. Μακροπρόθεσμες υποχρεώσεις</b>		
6. Έπιπλα και λοιπός εξοπλισμός	487.374,13	394.550,77	92.823,36	481.840,38	367.729,70	114.110,68	3. Δάνεια Τραπεζών	443.570,55	506.716,14
7. Ακίνητοποιήσεις υπό εκτέλεση και προκαταβολές	310.554,39	0,00	310.554,39	130.577,03	0,00	130.577,03		<b>443.570,55</b>	<b>506.716,14</b>
Σύνολο ακινητοποιήσεων (ΓII)	<b>42.994.446,06</b>	<b>20.130.538,70</b>	<b>22.863.907,36</b>	<b>42.369.461,26</b>	<b>18.254.342,54</b>	<b>24.115.118,72</b>	<b>II. Βραχυπρόθεσμες υποχρεώσεις</b>		
<b>III. Τίτλοι πάγιας επένδυσης και άλλες μακροπρόθεσμες χρηματοοικονομικές απαιτήσεις</b>							1. Προμηθευτές	378.377,06	288.678,64
1. Τίτλοι πάγιας επένδυσης	230.643,71			230.643,71			2. Επιταγές πληρωτέες	140.773,48	71.947,26
Μειών. Προβλέψεις	207.023,17			174.818,21			5. Υποχρεώσεις από φόρους - τέλη	13.681,88	14.491,12
	<b>23.620,54</b>			<b>55.825,50</b>			6. Ασφαλιστικοί Οργανισμοί	108,99	813,23
Σύνολο πάγιο ενεργητικού (ΓII+ΓIII)	<b>22.887.527,90</b>			<b>24.170.944,22</b>			7. Μακροπρόθεσμες υποχρεώσεις πληρωτέες στην επόμενη χρήση	63.145,57	59.627,55
	<b>22.887.527,90</b>			<b>24.170.944,22</b>			8. Παρωχηθέντες	21.787,43	6.833,25
<b>Δ. ΚΥΚΛΟΦΟΡΟΥΝΤΕΣ ΕΝΕΡΓΗΤΙΚΟ</b>							Σύνολο υποχρεώσεων (ΓI+ΓII)	<b>617.874,41</b>	<b>442.391,05</b>
<b>II. Απαιτήσεις</b>							<b>Δ. ΜΕΤΑΒΑΤΙΚΟΙ ΛΟΓΙΣΜΟΙ ΠΑΘΗΤΙΚΟΥ</b>		
1. Απαιτήσεις από πώληση αγαθών και υπηρεσιών	830.074,65			706.139,33			2. Έξοδα χρήσεως δουλευμένα	192.304,37	0,00
Μειών. Προβλέψεις	484.766,80			484.766,80				<b>192.304,37</b>	<b>0,00</b>
11. Χρεώστες διάφοροι	249.896,19			234.624,03			<b>ΓΕΝΙΚΟ ΣΥΝΟΛΟ ΠΑΘΗΤΙΚΟΥ (Α+Β+Γ)</b>	<b>26.905.239,57</b>	<b>27.842.149,70</b>
	<b>595.204,04</b>			<b>455.996,56</b>			<b>ΛΟΓΑΡΙΑΣΜΟΙ ΤΑΞΕΩΣ ΠΙΣΤΩΤΙΚΟΥ</b>		
<b>IV. Διαθέσιμα</b>							2. Πιστωτικοί λογαριασμοί Δημόσιου Λογιστικού	8.799.156,38	7.651.341,04
1. Ταμείο	57,47			0,00			4. Λοιποί λογαριασμοί τάξεως	95.642,23	95.642,23
3. Καταθέσεις όψεως και προθεσμίας	2.969.733,88			2.971.378,64				<b>8.894.798,61</b>	<b>7.746.983,27</b>
	<b>2.969.791,35</b>			<b>2.971.378,64</b>			Σύνολο κυκλοφορούντος ενεργητικού (ΔII+ΔIV)	<b>3.564.995,39</b>	<b>3.427.375,20</b>
Σύνολο κυκλοφορούντος ενεργητικού (ΔII+ΔIV)	<b>3.564.995,39</b>			<b>3.427.375,20</b>			<b>Ε. ΜΕΤΑΒΑΤΙΚΟΙ ΛΟΓΙΣΜΟΙ ΕΝΕΡΓΗΤΙΚΟΥ</b>		
<b>Ε. ΜΕΤΑΒΑΤΙΚΟΙ ΛΟΓΙΣΜΟΙ ΕΝΕΡΓΗΤΙΚΟΥ</b>							2. Έσοδα χρήσεως εισπρακτέα	192.304,37	0,00
2. Έσοδα χρήσεως εισπρακτέα	192.304,37			0,00				<b>192.304,37</b>	<b>0,00</b>
<b>ΓΕΝΙΚΟ ΣΥΝΟΛΟ ΕΝΕΡΓΗΤΙΚΟΥ (Β+Γ+Δ)</b>	<b>26.905.239,57</b>			<b>27.842.149,70</b>			<b>ΓΕΝΙΚΟ ΣΥΝΟΛΟ ΕΝΕΡΓΗΤΙΚΟΥ (Β+Γ+Δ)</b>	<b>26.905.239,57</b>	<b>27.842.149,70</b>
<b>ΛΟΓΑΡΙΑΣΜΟΙ ΤΑΞΕΩΣ ΧΡΕΩΤΙΚΟΥ</b>							<b>ΛΟΓΑΡΙΑΣΜΟΙ ΤΑΞΕΩΣ ΠΙΣΤΩΤΙΚΟΥ</b>		
2. Χρεωστικοί λογαριασμοί Δημόσιου Λογιστικού	8.799.156,38			7.651.341,04			2. Πιστωτικοί λογαριασμοί Δημόσιου Λογιστικού	8.799.156,38	7.651.341,04
4. Λοιποί λογαριασμοί τάξεως	95.642,23			95.642,23			4. Λοιποί λογαριασμοί τάξεως	95.642,23	95.642,23
	<b>8.894.798,61</b>			<b>7.746.983,27</b>				<b>8.894.798,61</b>	<b>7.746.983,27</b>

**ΚΑΤΑΣΤΑΣΗ ΛΟΓΑΡΙΑΣΜΟΥ ΑΠΟΤΕΛΕΣΜΑΤΩΝ ΧΡΗΣΕΩΣ**  
31ης ΔΕΚΕΜΒΡΙΟΥ 2014 (1 ΙΑΝΟΥΑΡΙΟΥ- 31 ΔΕΚΕΜΒΡΙΟΥ 2015)

**ΠΙΝΑΚΑΣ ΔΙΑΘΕΣΕΩΣ ΑΠΟΤΕΛΕΣΜΑΤΩΝ 31ης ΔΕΚΕΜΒΡΙΟΥ 2015**

I. Αποτελέσματα εκμεταλλεύσεως	Ποσά κλειόμενης χρήσεως 2015		Ποσά προηγούμενης χρήσεως 2014			Ποσά κλειόμενης Χρήσεως 2015	Ποσά προηγούμενης Χρήσεως 2014	
1. Έσοδα από πώληση αγαθών και υπηρεσιών	892.607,98		703.052,76		(+/-) Υπόλοιπο αποτελεσμάτων (πλεονάσματα-ελλείμματα) προηγούμενης χρήσεως	-6.614,16	-432.932,32	
2. Έσοδα από φόρους-εισφορές-πρόστιμα-προσαυξήσεις	19.228,21		19.167,35		Καθαρά αποτελέσματα (πλεονάσματα ή ελλείμματα) χρήσεως	-116.793,21	426.318,16	
3. Τακτικές επιχορηγήσεις από Κρατικό Προϋπολογισμό	1.558.894,47		1.554.872,09		<b>Κέρδη χρήσεως εις νέον</b>	<b>-123.407,37</b>	<b>-6.614,16</b>	
<b>Σύνολο</b>	<b>2.470.730,66</b>		<b>2.277.092,20</b>			<b>-123.407,37</b>	<b>-6.614,16</b>	
<b>Μειών:</b> Κόστος αγαθών και υπηρεσιών	3.461.033,74		3.092.285,40					
<b>Μικτά αποτελέσματα (ζημιές-κέρδη) εκμεταλλεύσεως</b>	<b>-990.303,08</b>		<b>-815.193,20</b>					
<b>Πλέον:</b> Άλλα έσοδα (επιχορηγήσεις-ενοίκια)	519.881,97		489.512,29					
<b>Σύνολο</b>	<b>-470.421,11</b>		<b>-325.680,91</b>					
<b>Μειών:</b> 1. Έξοδα διοικητικής λειτουργίας	865.082,94		773.071,35					
3. Έξοδα λειτουργίας δημοσίων σχέσεων	92.466,71		95.549,65					
<b>Μερίκα αποτελέσματα (ζημιές-κέρδη) εκμεταλλεύσεως</b>	<b>-1.427.970,76</b>		<b>-1.132.680,97</b>					
<b>Πλέον:</b> 4. Πιστωτικοί τόκοι και συναφή έσοδα	48.975,34		59.341,10					
<b>Μειών:</b> 2. Προβλέψεις υποτημήσεων τίτλων και χρεογράφων	0,00		0,00					
3. Χρεωστικοί τόκοι και συναφή έξοδα	36.978,29		11.997,05					
<b>Ολικά αποτελέσματα (ζημιές) εκμεταλλεύσεως</b>	<b>-1.415.973,71</b>		<b>-1.112.844,96</b>					
<b>II. ΠΛΕΟΝ: Έκτακτα αποτελέσματα</b>								
1. Έκτακτα και ανόργανα έσοδα	1.321.316,85		1.367.129,97					
3. Έσοδα προηγούμενων χρήσεων	0,00		174.547,90					
4. Έσοδα από προβλέψεις προηγ. χρήσεων	0,00		0,00					
<b>Μειών:</b>								
1. Έκτακτα και ανόργανα έξοδα	0,00		1.393,06					
3. Έξοδα προηγούμενων χρήσεων	22.136,35		1.121,69					
4. Προβλέψεις για κινδύνους και έξοδα	0,00		0,00					
<b>Οργανικά και έκτακτα αποτελέσματα (ζημιές-κέρδη)</b>	<b>-116.793,21</b>		<b>426.318,16</b>					
<b>Μειών:</b> Σύνολο αποσβέσεων παγίων στοιχείων	1.907.653,68		1.952.717,25					
<b>Μειών:</b> Οι από αυτές ενσωματωμένες στο λειτουργικό κόστος	1.907.653,68		1.952.717,25					
<b>ΚΑΘΑΡΑ ΑΠΟΤΕΛΕΣΜΑΤΑ ΧΡΗΣΕΩΣ (ζημιές-κέρδη)</b>	<b>-116.793,21</b>		<b>426.318,16</b>					

**Βουργαρέλι, 18/07/2016**

**Ο ΔΗΜΑΡΧΟΣ** **Ο ΑΝΤΙΔΗΜΑΡΧΟΣ**

**ΓΑΡΝΕΛΗΣ ΜΑΡΙΝΟΣ** **ΣΙΜΟΠΟΥΛΟΣ ΝΙΚΟΛΑΟΣ**  
**ΑΔΤ-ΑΖ 744972** **ΑΔΤ-ΑΙ 815209**

**Ο ΛΟΓΙΣΤΗΣ**

**ΛΑΜΠΡΑΚΗΣ ΚΩΝΣΤΑΝΤΙΝΟΣ**

**ΠΕ ΟΙΚΟΝΟΜΙΚΟΥΛΟΓΙΣΤΙΚΟΥ**  
**Α.Δ.Τ. ΑΒ 411958**  
**ΑΜΟΕΕ 5030 Α' Τάξεως**

## **ΕΚΘΕΣΗ ΕΛΕΓΧΟΥ ΑΝΕΞΑΡΤΗΤΩΝ ΟΡΚΩΤΩΝ ΕΛΕΓΚΤΩΝ ΛΟΓΙΣΤΩΝ**

Προς το Δημοτικό Συμβούλιο του Δήμου Κεντρικών Τζουμέρκων

### Έκθεση επί των Οικονομικών Καταστάσεων

Ελέγξαμε τις ανωτέρω οικονομικές καταστάσεις του Δήμου Κεντρικών Τζουμέρκων οι οποίες αποτελούνται από τον ισολογισμό της 31ης Δεκεμβρίου 2015, την κατάσταση αποτελεσμάτων και τον πίνακα διάθεσης αποτελεσμάτων της χρήσεως που έληξε την ημερομηνία αυτή, καθώς και το σχετικό προσάρτημα.

### Ευθύνη της Διοίκησης για τις Οικονομικές Καταστάσεις

Η διοίκηση έχει την ευθύνη για την κατάρτιση και εύλογη παρουσίαση αυτών των οικονομικών καταστάσεων σύμφωνα με το Π.Δ. 315/1999 «Κλαδικό Λογιστικό Σχέδιο Οργανισμών Τοπικής Αυτοδιοίκησης», όπως και για εκείνες τις εσωτερικές δικλίδες που η διοίκηση καθορίζει ως απαραίτητες ώστε να καθίσταται δυνατή η κατάρτιση οικονομικών καταστάσεων απαλλαγμένων από ουσιαστική ανακρίβεια που οφείλεται είτε σε απάτη είτε σε λάθος.

### Ευθύνη του Ελεγκτή

Η δική μας ευθύνη είναι να εκφράσουμε γνώμη επί αυτών των οικονομικών καταστάσεων με βάση τον έλεγχό μας. Διενεργήσαμε τον έλεγχό μας σύμφωνα με τα Διεθνή Πρότυπα Ελέγχου. Επίσης λάβαμε υπόψη μας και τις σχετικές διατάξεις του Κώδικα Δήμων και Κοινοτήτων (ν. 3463/2006 όπως ισχύει). Τα πρότυπα αυτά απαιτούν να συμμορφωνόμαστε με κανόνες δεοντολογίας, καθώς και να σχεδιάζουμε και να διενεργούμε τον έλεγχο με σκοπό την απόκτηση εύλογης διασφάλισης για το εάν οι οικονομικές καταστάσεις είναι απαλλαγμένες από ουσιαστική ανακρίβεια.

## **Έκθεση Ελέγχου Ανεξάρτητων Ορκωτών Ελεγκτών Λογιστών**

### **Προς το Δημοτικό Συμβούλιο του Δήμου Κεντρικών Τζουμέρκων**

#### **Έκθεση επί των Οικονομικών Καταστάσεων**

Ελέγξαμε τις ανωτέρω οικονομικές καταστάσεις του Δήμου Κεντρικών Τζουμέρκων οι οποίες αποτελούνται από τον ισολογισμό της 31<sup>ης</sup> Δεκεμβρίου 2015, την κατάσταση αποτελεσμάτων και τον πίνακα διάθεσης αποτελεσμάτων της χρήσεως που έληξε την ημερομηνία αυτή, καθώς και το σχετικό προσάρτημα.

#### **Ευθύνη της Διοίκησης για τις Οικονομικές Καταστάσεις**

Η διοίκηση έχει την ευθύνη για την κατάρτιση και εύλογη παρουσίαση αυτών των οικονομικών καταστάσεων σύμφωνα με το Π.Δ. 315/1999 «Κλαδικό Λογιστικό Σχέδιο Οργανισμών Τοπικής Αυτοδιοίκησης», όπως και για εκείνες τις εσωτερικές δικλίδες που η διοίκηση καθορίζει ως απαραίτητες ώστε να καθίσταται δυνατή η κατάρτιση οικονομικών καταστάσεων απαλλαγμένων από ουσιώδη ανακρίβεια που οφείλεται είτε σε απάτη είτε σε λάθος.

#### **Ευθύνη του Ελεγκτή**

Η δική μας ευθύνη είναι να εκφράσουμε γνώμη επί αυτών των οικονομικών καταστάσεων με βάση τον έλεγχό μας. Διενεργήσαμε τον έλεγχό μας σύμφωνα με τα Διεθνή Πρότυπα Ελέγχου. Επίσης λάβαμε υπόψη μας και τις σχετικές διατάξεις του Κώδικα Δήμων και Κοινοτήτων (ν. 3463/2006 όπως ισχύει). Τα πρότυπα αυτά απαιτούν να συμμορφωνόμαστε με κανόνες δεοντολογίας, καθώς και να σχεδιάζουμε και να διενεργούμε τον έλεγχο με σκοπό την απόκτηση εύλογης διασφάλισης για το εάν οι οικονομικές καταστάσεις είναι απαλλαγμένες από ουσιώδη ανακρίβεια.

Ο έλεγχος περιλαμβάνει τη διενέργεια διαδικασιών για την απόκτηση ελεγκτικών τεκμηρίων, σχετικά με τα ποσά και τις γνωστοποιήσεις στις οικονομικές καταστάσεις. Οι επιλεγόμενες διαδικασίες βασίζονται στην κρίση του ελεγκτή περιλαμβανομένης της εκτίμησης των κινδύνων ουσιώδους ανακρίβειας των οικονομικών καταστάσεων, που οφείλεται είτε σε απάτη είτε σε λάθος. Κατά τη διενέργεια αυτών των εκτιμήσεων κινδύνου, ο ελεγκτής εξετάζει τις εσωτερικές δικλίδες που σχετίζονται με την κατάρτιση και εύλογη παρουσίαση των οικονομικών καταστάσεων του Δήμου, με σκοπό το σχεδιασμό ελεγκτικών διαδικασιών κατάλληλων για τις περιστάσεις και όχι με σκοπό την έκφραση γνώμης επί της αποτελεσματικότητας των εσωτερικών δικλίδων του Δήμου. Ο έλεγχος περιλαμβάνει επίσης την αξιολόγηση της καταλληλότητας των λογιστικών αρχών και

μεθόδων που χρησιμοποιήθηκαν και του εύλογου των εκτιμήσεων που έγιναν από τη διοίκηση, καθώς και αξιολόγηση της συνολικής παρουσίασης των οικονομικών καταστάσεων. Πιστεύουμε ότι τα ελεγκτικά τεκμήρια που έχουμε συγκεντρώσει είναι επαρκή και κατάλληλα για τη θεμελίωση της ελεγκτικής μας γνώμης.

### **Βάση για Γνώμη με Επιφύλαξη**

Από τον έλεγχο μας προέκυψε το εξής:

1. Μέχρι την ημερομηνία συντάξεως της παρούσας έκθεσης ελέγχου, δεν λάβαμε επιστολές από τους νομικούς συμβούλους του Δήμου για τυχόν εκκρεμείς δίκες όπως επίσης και σχετικά με την κυριότητα των ακινήτων του Δήμου. Λόγω του γεγονότος αυτού διατηρούμε σχετική επιφύλαξη επί των ανωτέρω θεμάτων.

### **Γνώμη με Επιφύλαξη**


Κατά τη γνώμη μας, εκτός από τις επιπτώσεις του θέματος που μνημονεύεται στην παράγραφο «Βάση για Γνώμη με Επιφύλαξη», οι ανωτέρω οικονομικές καταστάσεις παρουσιάζουν εύλογα, από κάθε ουσιώδη άποψη, την οικονομική θέση του Δήμου Κεντρικών Τζουμέρκων κατά την 31 Δεκεμβρίου 2015 και τη χρηματοοικονομική του επίδοση για τη χρήση που έληξε την ημερομηνία αυτή σύμφωνα με το Π.Δ. 315/1999 “Κλαδικό Λογιστικό Σχέδιο Οργανισμών Τοπικής Αυτοδιοίκησης”.

### **Αναφορά επί Άλλων Νομικών και Κανονιστικών θεμάτων**

Επαληθεύσαμε τη συμφωνία και την αντιστοίχιση του περιεχομένου της Έκθεσης Διαχείρισης της Οικονομικής Επιτροπής προς το Δημοτικό Συμβούλιο με τις ανωτέρω οικονομικές καταστάσεις.


Αθήνα, 14 Οκτωβρίου 2016

**Ο Ορκωτός Ελεγκτής Λογιστής**

  
**Παναγιώτης Κ. Κοτσιλάρας**  
Α.Μ. Σ.Ο.Ε.Λ. 48941  
**PKF ΕΥΡΩΕΛΕΓΚΤΙΚΗ Α.Ε.**  
Ορκωτοί Ελεγκτές Λογιστές  
Λ. Κηφισίας 124, 115 26 - Αθήνα  
Α.Μ. Σ.Ο.Ε.Λ. 132

**PKF**  
Audit Tax &  
Business advisory

**Ο Ορκωτός Ελεγκτής Λογιστής**

  
**ΝΙΚΟΛΑΟΣ ΧΡ. ΚΑΛΛΕΣ**  
Αρ. Μ. ΣΟΕΛ 15901  
**Συνεργαζόμενοι Ορκωτοί Λογιστές α.ε.**  
μέλος της *Crowe Horwath International*  
Φωκ. Νέγρη 3, 11257 Αθήνα  
Αρ Μ ΣΟΕΛ 125

**ΣΟΛ**  
ΟΡΚΩΤΟΙ ΛΟΓΙΣΤΕΣ  
Crowe Horwath

# Π Ρ Ο Σ Α Ρ Τ Η Μ Α

ΤΟΥ ΙΣΟΛΟΓΙΣΜΟΥ ΤΗΣ 31 ΔΕΚΕΜΒΡΙΟΥ 2015  
(Βάσει των διατάξεων του άρθρου 1 παράγρ. 4.1.501 του Π.Δ. 315/29.12.1999)

## ΤΟΥ «ΔΗΜΟΥ ΚΕΝΤΡΙΚΩΝ ΤΖΟΥΜΕΡΚΩΝ ΝΟΜΟΥ ΑΡΤΑΣ»

### 1. ΣΥΝΝΟΜΗ ΚΑΤΑΡΤΙΣΗ ΚΑΙ ΔΟΜΗ ΤΩΝ ΟΙΚΟΝΟΜΙΚΩΝ ΚΑΤΑΣΤΑΣΕΩΝ - ΠΑΡΕΚΚΛΙΣΕΙΣ ΠΟΥ ΕΓΙΝΑΝ ΧΑΡΙΝ ΤΗΣ ΑΡΧΗΣ ΤΗΣ ΠΡΑΓΜΑΤΙΚΗΣ ΕΙΚΟΝΑΣ

(α) Άρθρο 1 παρ. 4.1.501 περίπτ. 21. Σε περίπτωση παρεκκλίσεως, σε μία χρήση, από την αρχή κατά την οποία δεν επιτρέπεται η μεταβολή από χρήση σε χρήση της καθορισμένης δομής του ισολογισμού και του λογαριασμού αποτελεσμάτων χρήσεως, ή οποία είναι δυνατό να γίνει μόνο σε εξαιρετικές περιπτώσεις που προβλέπονται από τη νομοθεσία, αναφέρονται η παρέκκλιση και οι λόγοι που την επέβαλαν, με πλήρη αιτιολόγηση της σκοπιμότητας της παρεκκλίσεως αυτής.

Δεν έγινε παρέκκλιση.

(β) Άρθρο 1 παρ. 4.1.501 περίπτ. 22: Αναλύσεις των συμπτυγμένων στοιχείων των κατηγοριών εκείνων του ισολογισμού που αντιστοιχούν σε αραβικούς αριθμούς. Όταν ο Δήμος κάνει τέτοιες συμπτύξεις, είναι υποχρεωμένο να παρουσιάζει τις αντίστοιχες αναλύσεις.

Δεν έγιναν συμπτύξεις.

(γ) Άρθρο 1 παρ. 4.1.501 περίπτ. 23: Επεξηγηματικές σημειώσεις, σχετικές με τη συγκρισιμότητα των κονδυλίων της χρήσεως του ισολογισμού και των κονδυλίων της προηγούμενης χρήσεως, όταν τα κονδύλια που απεικονίζονται στον ισολογισμό και στα αποτελέσματα χρήσεως, για διάφορους λόγους, δεν είναι απόλυτα συγκρίσιμα με τα αντίστοιχα κονδύλια της προηγούμενης χρήσεως. Επίσης, σχετικές επεξηγηματικές σημειώσεις, όταν γίνεται ανακατάταξη των ποσών των αντίστοιχων λογαριασμών της προηγούμενης χρήσεως για να γίνουν αυτά συγκρίσιμα με τα ποσά της κλειόμενης χρήσεως.

Δεν έγιναν αναμορφώσεις κονδυλίων της προηγούμενης χρήσεως.

### 2. ΑΠΟΤΙΜΗΣΗ ΠΕΡΙΟΥΣΙΑΚΩΝ ΣΤΟΙΧΕΙΩΝ

(α) Άρθρο 1 παρ. 4.1.501 περίπτ.1 : Οι μέθοδοι που εφαρμόστηκαν για την αποτίμηση των διάφορων στοιχείων των οικονομικών καταστάσεων και οι μέθοδοι υπολογισμού διορθώσεως αξιών με σχηματισμό προβλέψεων ή διενέργεια αποσβέσεων, καθώς και οι μέθοδοι υπολογισμού αναπροσαρμοσμένων αξιών, σε περίπτωση που ειδικές διατάξεις της νομοθεσίας που ισχύει κάθε φορά επιτρέπουν την αναπροσαρμογή. Σε εξαιρετικές περιπτώσεις που γίνονται παρεκκλίσεις από τις διατάξεις που καθορίζουν τις γενικές αρχές αποτιμήσεως, οι παρεκκλίσεις αυτές αναφέρονται με πλήρη αιτιολόγηση των λόγων που τις επέβαλαν και του μεγέθους των συνεπειών, που είχαν στη διαμόρφωση των απαιτήσεων - υποχρεώσεων της περιουσιακής καταστάσεως και των αποτελεσμάτων χρήσεως του Δήμου.

(1) Τα πάγια περιουσιακά στοιχεία και τα έξοδα εγκαταστάσεως, αποτιμήθηκαν στην αξία της τιμής κτήσεως ή του κόστους ιδιοκατασκευής τους, η οποία είναι προσαυξημένη με την αξία των προσθηκών και βελτιώσεων και μειωμένη με τις προβλεπόμενες από το νόμο αποσβέσεις. Σημειώνουμε ότι από 01/01/2014 ο προσδιορισμός των αποσβέσεων γίνεται με τις διατάξεις του Ν. 4172/2013 άρθρο 24.

Ειδικότερα τα υπόλοιπα ενάρξεως της 1/1/2011 (αξίας κτήσεως και αποσβέσεων) των λογαριασμών των παγίων στοιχείων, προέκυψαν κατά την απογραφή της περιουσίας του Δήμου που έγινε την 31/12/2010 και προσδιορίστηκαν (κατά κατηγορία παγίων) ως ακολούθως:

(1<sup>α</sup>) Των ακινήτων (Γ.Π.1 & Γ.Π.3) με βάση τους κανόνες αντικειμενικού προσδιορισμού της αξίας των (που προβλέπονται από την φορολογική νομοθεσία Ν.1249/82) όπως προβλέπεται από την παράγρ. 1.1.108 περιπτ. 3β του Π.Δ. 315/1999, όπως έχει τροποποιηθεί με την ΚΥΑ Α.Π. 4604/2005.

(1<sup>β</sup>) Των εγκαταστάσεων «κοινής χρήσεως» (Γ.Π.1α, Γ.Π.1β, Γ.Π.1γ, Γ.Π.3β, Γ.Π.3γ) λαμβάνοντας υπόψη το συνολικό κόστος αυτών από τους απολογισμούς των τελευταίων (12) δώδεκα ετών, μειωμένο (ως απόσβεση) κατά (1/12) ένα δωδέκατο για κάθε έτος, όπως προβλέπεται από την παραγρ. 1.1.108 περιπτ. 5 του Π.Δ. 315/1999, όπως έχει τροποποιηθεί.

(1<sup>γ</sup>) Των «Λοιπών παγίων» (Γ.Π.4, Γ.Π.5, Γ.Π.6) λαμβάνοντας υπόψη τα στοιχεία της αξίας κτήσεως των, και της ωφέλιμης ζωής των, ώστε να προκύψει η τρέχουσα αξία αυτών όπως προβλέπεται από την παρ. 1.1.108 περίπτ. 3β του Π.Δ. 315/1999, όπως έχει τροποποιηθεί.

Οποιοσδήποτε αποκλίσεις στις ποσότητες και τις αξίες της απογραφής προκύψουν από μεταγενέστερο έλεγχο αυτής, θα τακτοποιηθούν σύμφωνα με τα οριζόμενα στην περίπτωση 8 της παραγράφου 1.1.108 του Π.Δ. 315/1999, όπως έχει τροποποιηθεί.

- (2) Δεν συνέτρεξε περίπτωση σχηματισμού προβλέψεων υποτιμήσεως των ανωτέρω παγίων στοιχείων.
- (3) Οι τίτλοι πάγιας επένδυσης αποτιμήθηκαν στην τρέχουσα αξία τους. Βλέπε κατωτέρω παράγραφο 4.β.
- (4) Χρεόγραφα δεν υπάρχουν.
- (5) Δεν υπάρχουν αποθέματα (αναλώσιμα υλικά).

(β) Άρθρο 1 παρ. 4.1.501 περίπτ. 2: Σε περίπτωση που, με βάση ειδικές διατάξεις της νομοθεσίας, εφαρμόζονται διαφορετικές μέθοδοι αποτιμήσεως από τις, γενικά νομοθετημένες, αναφέρεται η μέθοδος που εφαρμόστηκε και τα στοιχεία των οικονομικών καταστάσεων για τα οποία οι αξίες διαμορφώθηκαν με τη μέθοδο αυτή. Στην περίπτωση αυτή, οι διαφορές από την εφαρμογή της διαφορετικής μεθόδου αποτιμήσεως από τις γενικά νομοθετημένες καταχωρούνται στους λογαριασμούς "διαφορών αναπροσαρμογής" του παθητικού (λογ. 41.06 -41.07), ενώ στο προσάρτημα αναφέρεται και η φορολογική μεταχείριση των διαφορών αυτών. Στην παραπάνω περίπτωση, στο προσάρτημα καταχωρείται ένας πίνακας που δείχνει τις μεταβολές των λογαριασμών "διαφορές αναπροσαρμογής", που έγιναν μέσα στη χρήση.

Δεν εφαρμόστηκαν διαφορετικές μέθοδοι αποτιμήσεως με βάση ειδικές διατάξεις της νομοθεσίας.

(γ) Άρθρο 1 παρ. 4.1.501 περίπτ. 7: Οι συναλλαγματικές διαφορές από απαιτήσεις και υποχρεώσεις σε ξένο νόμισμα και ο λογιστικός χειρισμός τους, δηλαδή εάν εμφανίζονται στον Ισολογισμό (λογ. πάγιων στοιχείων), ή εάν μεταφέρονται στο λογαριασμό αποτελεσμάτων χρήσεως.

Δεν υπάρχουν απαιτήσεις και υποχρεώσεις σε ξένο νόμισμα και δεν προέκυψαν συναλλαγματικές διαφορές.

### **3. ΠΑΓΙΟ ΕΝΕΡΓΗΤΙΚΟ ΚΑΙ ΕΞΟΔΑ ΕΓΚΑΤΑΣΤΑΣΕΩΣ**

(α) Άρθρο 1 παρ. 4.1.501 περίπτ. 16: Οι σημαντικές μεταβολές των πάγιων στοιχείων, και εξόδων εγκαταστάσεως σε σχέση με την προηγούμενη χρήση, για κάθε πρωτοβάθμιο λογαριασμό του πάγιου ενεργητικού

Παραθέτεται πολύστηλος πίνακας, με τις πληροφορίες που απαιτεί η διάταξη.

## **Α Ξ Ι Ε Σ Κ Τ Η Σ Ε Ω Σ**

	Υπόλοιπο 1.1.2014	Προσθήκες 2015	Μειώσεις - Τακτοποιήσεις 2015	Υπόλοιπο 31.12.15
<b>Β. ΕΞΟΔΑ ΕΓΚΑΤΑΣΤΑΣΕΩΣ</b>				
Λοιπά έξοδα εγκαταστάσεως	344.966,50	48.039,15	0,00	393.005,65
<b>Γ. ΠΑΓΙΟ ΕΝΕΡΓΗΤΙΚΟ</b>				
<b>II. Ενσώματες ακινητοποιήσεις</b>				
1. Γήπεδα – Οικόπεδα	3.764.143,92	0,00	0,00	3.764.143,92
1α. Πλατείες – Πάρκα -Παιδότοποι κοινής χρήσ.	1.696.566,69	6.597,25	0,00	1.703.163,94
1β. Οδοί-Οδοστρώματα κοινής χρήσεως	15.138.053,10	224.389,61	0,00	15.362.442,71
1γ. Πεζοδρόμια κοινής χρήσεως	20.027,20	0,00	0,00	20.027,20
2. Ορυχεία, Μεταλλεία, Λατομεία, Αγροί, Φυτείες, Δάση	4.073.767,40	0,00	0,00	4.073.767,40
3. Κτίρια και τεχνικά έργα	15.207.104,14	11.999,63	0,00	15.219.103,77
3β. Εγκ/σεις ηλεκτροφωτισμού κοινής χρήσεως	430.508,32	10.482,87	0,00	440.991,19
3γ. Λοιπές εγκ/σεις κοινής χρήσεως	711.032,59	170.500,33	0,00	881.532,92
4. Μηχανήματα-τεχνικές εγκ/σεις	276.150,56	15.504,00	0,00	291.654,56
5. Μεταφορικά μέσα	439.689,93	0,00	0,00	439.689,93
6. Έπιπλα και λοιπός εξοπλισμός	481.840,38	5.533,75	0,00	487.374,13
7. Ακινητοποιήσεις υπό εκτέλεση	130.577,03	641.503,33	461.525,97	310.554,39
<b>Σύνολο</b>	<b>42.714.427,76</b>	<b>1.134.549,92</b>	<b>461.525,97</b>	<b>43.387.451,71</b>

## Α Π Ο Σ Β Ε Σ Ε Ι Σ

	Υπόλοιπο 1.1.2014	Αποσβέσεις 2015	Υπόλοιπο 31.12.2015	Αναπόσβ. αξία 31.12.2015
<b>Β. ΕΞΟΔΑ ΕΓΚΑΤΑΣΤΑΣΕΩΣ</b>				
Λοιπά έξοδα εγκαταστάσεως	101.136,22	31.457,52	132.593,74	260.411,91
<b>Γ. ΠΑΓΙΟ ΕΝΕΡΓΗΤΙΚΟ</b>				
<b>II. Ενσώματες ακινητοποιήσεις</b>				
1. Γήπεδα – Οικόπεδα	0,00	0,00	0,00	3.764.143,92
1α. Πλατείες-Πάρκα-Παιδότοποι κοινής χρήσης	1.251.849,28	76.010,17	1.327.859,45	375.304,49
1β. Οδοί-Οδοστρώματα κοινής χρήσεως	9.699.341,50	1.135.292,55	10.834.634,05	4.527.808,66
1γ. Πεζοδρόμια κοινής χρήσεως	11.945,32	1.668,27	13.613,59	6.413,61
2. Ορυχεία, Μεταλλεία, Λατομεία, Αγροί, Φυτείες, Δάση	0,00	0,00	0,00	4.073.767,40
3. Κτίρια και τεχνικά έργα	5.714.855,49	515.329,95	6.230.185,44	8.988.918,33
3β. Εγκ/σεις ηλεκτροφωτισμού κοινής χρήσης	276.450,28	30.378,52	306.828,80	134.162,39
3γ. Λοιπές εγκ/σεις κοινής χρήσεως	324.547,46	55.505,99	380.053,45	501.479,47
4. Μηχανήματα-τεχνικές εγκ/σεις	210.916,09	14.762,02	225.678,11	65.976,45
5. Μεταφορικά μέσα	396.707,42	20.427,62	417.135,04	22.554,89
6. Έπιπλα και λοιπός εξοπλισμός	367.729,70	26.821,07	394.550,77	92.823,36
7. Ακινητοποιήσεις υπό εκτέλεση	0,00	0,00	0,00	310.554,39
<b>Σύνολο</b>	<b>18.355.478,76</b>	<b>1.907.653,68</b>	<b>20.263.132,44</b>	<b>23.124.319,27</b>

(β) Άρθρο 1 παρ. 4.1.501 περίπτ. 3: Οι αποσβέσεις των πάγιων στοιχείων – εξόδων εγκαταστάσεως και οι διαφορές που προκύπτουν κατά την αποτίμηση των συμμετοχών και χρεογράφων, όταν δεν αναφέρονται αναλυτικά στην κατάσταση του λογαριασμού αποτελεσμάτων χρήσεως.

Η ανάλυση των αποσβέσεων των παγίων στοιχείων και των εξόδων εγκαταστάσεως φαίνεται στον παραπάνω πίνακα παγίων και εξόδων εγκαταστάσεως.

Οι διαφορές από υποτίμηση συμμετοχών και χρεογράφων αναλύονται κατωτέρω στην παράγραφο 4.β.

(γ) Άρθρο 1 παρ. 4.1.501 περίπτ. 4: Οι τυχόν πρόσθετες αποσβέσεις του πάγιου ενεργητικού, οι οποίες γίνονται για φορολογικούς σκοπούς, με αναφορά σχετικών διατάξεων της φορολογικής νομοθεσίας.

Δεν έγιναν.

(δ) Άρθρο 1 παρ. 4.1.501 περίπτ. 19: Ανάλυση των λογαριασμών του ισολογισμού Β (1) «έξοδα ιδρύσεως και πρώτης εγκαταστάσεως», Β (3) «τόκοι δανείων κατασκευαστικής περιόδου» και Γ (I) (1) «έξοδα ερευνών και αναπτύξεως». Σε περίπτωση που η απόσβεση των εξόδων ερευνών και αναπτύξεως δε γίνεται σύμφωνα με το γενικό κανόνα της πενταετίας, αλλά σύμφωνα με ειδικές διατάξεις της νομοθεσίας, αναφέρονται οι περιπτώσεις αυτές και οι ειδικές διατάξεις στο προσάρτημα.

Δεν υπάρχουν.

#### 4. ΣΥΜΜΕΤΟΧΕΣ-ΧΡΕΟΓΡΑΦΑ

(α) Άρθρο 1 παρ. 4.1.501 περίπτ. 24: Επεξηγηματικές πληροφορίες, σχετικές με τις συνδεδεμένες επιχειρήσεις, σύμφωνα με όσα καθορίζονται από ειδικές διατάξεις της νομοθεσίας.

Ο Δήμος ΚΕΝΤΡΙΚΩΝ ΤΖΟΥΜΕΡΚΩΝ συμμετέχει κατά ποσοστό 100% σε μία Κοινοφελή επιχείρηση (ΚΟΙΝΩΦΕΛΗΣ ΕΠΙΧΕΙΡΗΣΗ ΔΗΜΟΥ ΚΕΝΤΡΙΚΩΝ ΤΖΟΥΜΕΡΚΩΝ), κατά 51% σε μια Ανώνυμη εταιρεία (ΑΛΙΕΥΤΙΚΗ-ΤΟΥΡΙΣΤΙΚΗ ΕΠΙΧΕΙΡΗΣΗ ΚΑΤΑΡΡΑΚΤΗ Α.Ε.), κατά 1,07% στην ΕΤ.ΑΝ.ΑΜ. Α.Ε. Ο.Τ.Α. και κατά 0,043% στην ΑΝΑΠΤΥΞΙΑΚΗ ΤΡΙΚΑΛΩΝ Α.Α.Ε.

(β) Άρθρο 1 παρ. 4.1.501 περίπτ. 8: Πίνακας των κατεχόμενων τίτλων πάγιας επένδυσης και χρεογράφων (είδος, τεμάχια), με την αρχική αξία κτήσεως τους και την αξία αποτιμήσεως τους στο τέλος της χρήσεως.

α) Παραθέτουμε τον παρακάτω πίνακα τίτλων πάγιας επένδυσης (συμμετοχών) με τις πληροφορίες που απαιτεί η παραπάνω διάταξη:

A/A	ΕΠΩΝΥΜΙΑ	ΠΟΣΟΣΤΟ ΣΥΜ/ΧΗΣ	ΑΞΙΑ ΚΤΗΣΗΣ 31/12/2015	ΟΦΕΙΛΟΜΕΝΟ ΚΕΦΑΛΑΙΟ 31/12/2015	ΕΣΩΤ. ΛΟΓ.ΑΞΙΑ 31/12/2015	ΑΞΙΑ ΑΠΟΤΙΜΗΣΗ Σ ΣΥΜ/ΧΗΣ 31/12/2015	ΠΡΟΒΛΕΨΗ ΥΠΟΤΙΜΗΣΗ Σ 31/12/2015
1	ΚΟΙΝΩΦΕΛΗΣ ΕΠΙΧΕΙΡΗΣΗ ΔΗΜΟΥ ΚΕΝΤΡΙΚΩΝ	100,00%	195.269,03	0,00	23.620,54	23.620,54	171.648,49

	ΤΖΟΥΜΕΡΚΩΝ						
2	ΑΛΙΕΥΤΙΚΗ- ΤΟΥΡΙΣΤΙΚΗ ΕΠΙΧΕΙΡΗΣ ΚΑΤΑΡΡΑΚΤΗ Α.Ε.)	51,00%	29.933,97	0,00	0,00	0,00	29.933,97
3	ΕΤ.ΑΝ.ΑΜ. Α.Ε. Ο.Τ.Α.	1,07%	5.250,00	0,00	0,00	0,00	5.250,00
4	ΑΝΑΠΤΥΞΙΑΚΗ ΤΡΙΚΑΛΩΝ ΑΑΕ	0,043%	190,71	0,00	0,00	0,00	190,71
<b>ΣΥΝΟΛΟ</b>			<b>230.643,71</b>	<b>0,00</b>	<b>23.620,54</b>	<b>23.620,54</b>	<b>207.023,17</b>

- Η ΚΟΙΝΩΦΕΛΗΣ ΕΠΙΧΕΙΡΗΣΗ ΔΗΜΟΥ ΚΕΝΤΡΙΚΩΝ ΤΖΟΥΜΕΡΚΩΝ έχει αποτιμηθεί στην τρέχουσα αξία της.
- Η ΑΛΙΕΥΤΙΚΗ-ΤΟΥΡΙΣΤΙΚΗ ΕΠΙΧΕΙΡΗΣΗ ΚΑΤΑΡΡΑΚΤΗ Α.Ε.) έχει αποτιμηθεί στην τρέχουσα αξία της ( βρίσκεται σε αδράνεια).
- Η ΕΤ.ΑΝ.ΑΜ. Α.Ε. Ο.Τ.Α. έχει αποτιμηθεί στην τρέχουσα αξία της.
- Η ΑΝΑΠΤΥΞΙΑΚΗ ΤΡΙΚΑΛΩΝ ΑΑΕ έχει αποτιμηθεί στην τρέχουσα αξία της.

β) Χρεόγραφα δεν υπάρχουν.

## 5. ΑΠΟΘΕΜΑΤΑ

(α) Άρθρο 1 παρ. 4.1.501 περίπτ. 5: Οι διαφορές από υποτίμηση κυκλοφορούντων στοιχείων του ισολογισμού, οι λόγοι στους οποίους οφείλονται και η φορολογική τους μεταχείριση.

Δεν υπάρχουν διαφορές από υποτίμηση κυκλοφορούντων στοιχείων.

(β) Άρθρο 1 παρ. 4.1.501 περίπτ. 6: Οι διαφορές από την αποτίμηση των αποθεμάτων και των λοιπών ομοειδών στοιχείων στην τελευταία γνωστή τιμή αγοράς πριν από την ημερομηνία κλεισίματος του ισολογισμού (διαφορές τιμής κτήσεως και τιμής αγοράς), συνολικά κατά κατηγορίες των περιουσιακών αυτών στοιχείων

Δεν συντρέχει τέτοια περίπτωση.

## 6. ΚΕΦΑΛΑΙΟ

Το κεφάλαιο του Δήμου αφορά τη διαφορά μεταξύ των στοιχείων του ενεργητικού μείον τις υποχρεώσεις. Κατά την απογραφή έναρξης των (1.1.2011) έγινε αποτίμηση των στοιχείων του Ενεργητικού και Παθητικού του Δήμου και το Κεφάλαιο διαμορφώθηκε στο ποσό των 14.670.373,30 ευρώ.

Κατά την χρήση 2014 έγιναν οι εξής διορθώσεις της απογραφής έναρξης:

Καταχώρηση αξίας ακινήτου στο Τετράκωμο Άρτας ποσού 21.081,60

Καταχώρηση συμμετοχής στο κεφάλαιο της "ΑΝΑΠΤΥΞΙΑΚΗ ΤΡΙΚΑΛΩΝ ΑΑΕ" 190,71

Κατόπιν των ανωτέρω, το Κεφάλαιο του Δήμου κατά την 31/12/2014 διαμορφώθηκε στο ποσό των € 14.691.645,61 και έκτοτε δεν υπήρξε καμία μεταβολή.

## 7. ΠΡΟΒΛΕΨΕΙΣ ΚΑΙ ΥΠΟΧΡΕΩΣΕΙΣ

(α) Άρθρο 1 παρ. 4.1.501 περίπτ. 20: Ανάλυση του λογαριασμού του ισολογισμού "Λοιπές προβλέψεις" όταν είναι αξιόλογες.

Το ποσό αυτό αναλύεται ως εξής:



Περιγραφή	Ποσό 31/12/2014	Προβλέψεις 2015	Ανάκληση Προβλέψεως 2015	Υπόλοιπο 31/12/2015
Πρόβλεψη αποζημίωσης προσωπικού λόγω εξόδου από την υπηρεσία	15.959,68	0,00	0,00	15.959,68
<b>ΣΥΝΟΛΟ</b>	<b>15.959,68</b>	<b>0,00</b>	<b>0,00</b>	<b>15.959,68</b>

(β) Άρθρο 1 παρ. 4.1.501 περίπτ. 9: Οι υποχρεώσεις του Δήμου, για τις οποίες η προθεσμία εξοφλήσεως τους είναι μεγαλύτερη από πέντε χρόνια από την - ημερομηνία κλεισίματος του ισολογισμού, κατά κατηγορία λογαριασμών και πιστωτή, και οι υποχρεώσεις που καλύπτονται με εμπράγματα ασφάλειες, με αναφορά της φύσεως και της μορφής τους.

Οι μακροπρόθεσμες υποχρεώσεις αφορούν δάνεια από το Ταμείο Παρακαταθηκών και Δανείων και οι υποχρεώσεις οι οποίες η προθεσμία εξόφλησής τους είναι μεγαλύτερη από πέντε χρόνια είναι ίσες με 215.363,52 €.

Για τα εν λόγω δάνεια από το Τ. Π.& Δ. ανεξόφλητων υπολοίπων την 31.12.2015, ποσού **506.716,14 €** έχει εκχωρηθεί λόγω ενεχύρου η εκάστοτε ετήσια Τακτική Επιχορήγηση του Δήμου από το Υπουργείο Εσωτερικών και αναλύονται ως εξής:

<u>ΤΑΜΕΙΟ ΠΑΡΑΚΑΤΑΘΗΚΩΝ ΚΑΙ ΔΑΝΕΙΩΝ</u>	<u>Υπόλοιπο Δανείων 31/12/2015</u>	<u>Μακροπρόθεσμες Υποχρεώσεις 31/12/2015</u>	<u>Βραχυπρόθεσμες Υποχρεώσεις</u>
			Δόσεις κεφαλαίου που λήγουν στην επόμενη χρήση
Δάνειο 01	17.651,27	12.101,40	5.549,87
Δάνειο 02	65.451,36	44.872,29	20.579,07
Δάνειο 03	423.613,51	386.596,88	37.016,63
<b>Σύνολο</b>	<b>506.716,14</b>	<b>443.570,57</b>	<b>63.145,57</b>

(γ) Άρθρο 1 παρ. 4.1.501 περίπτ. 10: Οι υποχρεώσεις που δεν εμφανίζονται στον ισολογισμό του Δήμου, εφόσον η παράθεση τους είναι χρήσιμη για την εκτίμηση της οικονομικής τους κατάστασης (π.χ. αποζημιώσεις απολύσεως ή εξόδου από την υπηρεσία του προσωπικού ή υποχρεώσεις για εξόφληση ομολογιών υπέρ το άρτιο). Τυχόν τέτοιες υποχρεώσεις για συντάξεις, καθώς και τυχόν άλλες υποχρεώσεις αναφέρονται χωριστά.

Δεν υπάρχουν.

## 8 ΜΕΤΑΒΑΤΙΚΟΙ ΛΟΓΑΡΙΑΣΜΟΙ

(α) Άρθρο 1 παρ. 4.1.501 περίπτ. 17β: Αναλύσεις των ποσών των λογαριασμών 36.01 "έσοδα χρήσεως εισπρακτέα", 36.90 "λοιποί μεταβατικοί λογαριασμοί ενεργητικού", 56.00 "έσοδα επόμενων χρήσεων" και 56.01 "έξοδα χρήσεως πληρωτέα", αν τα ποσά αυτά είναι σημαντικά.

«Εσοδα χρήσεως εισπρακτέα»	192.304,37 €
«Εξοδα χρήσεως δουλευμένα»	192.304,37 €

Τα ανωτέρω κονδύλια αφορούν λογιστική τακτοποίηση για την ορθή εμφάνιση των εσόδων από τέλη καθαριότητας και ηλεκτροφωτισμού και των δαπανών ηλεκτροφωτισμού ΦΟΠ, γραφείων και λοιπών εγκαταστάσεων του Δήμου έτους 2015 στην Κατάσταση Αποτελεσμάτων Χρήσεως.

### **9. ΛΟΓΑΡΙΑΣΜΟΙ ΤΑΞΕΩΣ**

(α) **Άρθρο 1 παρ. 4.1.501 περίπτ. 18:** Τα συνολικά ποσά των κάθε είδους οικονομικών δεσμεύσεων από αμοτεροβαρείς συμβάσεις, εγγυήσεις και άλλες συμβάσεις ή από την ισχύουσα νομοθεσία επιβαλλόμενες πιθανές υποχρεώσεις, οι οποίες δεν εμφανίζονται στους λογαριασμούς τάξεως του ισολογισμού, εφόσον η πληροφορία αυτή είναι χρήσιμη για την εκτίμηση της χρηματοοικονομικής θέσεως του Δήμου. Τυχόν υποχρεώσεις για καταβολές ειδικών μηνιαίων παροχών, όπως π.χ. μηνιαίων βοηθημάτων, καθώς και οι οικονομικές δεσμεύσεις σε συνδεδεμένες επιχειρήσεις, αναφέρονται χωριστά.

Στους Λογαριασμούς Τάξεως ποσού € 8.894.798,61 περιλαμβάνονται

A) οι χρεωστικοί και πιστωτικοί λογαριασμοί Δημόσιου Λογιστικού ποσού € 8.799.156,38, όπου απεικονίζονται τα ποσά του προϋπολογισμού των εσόδων και εξόδων του έτους 2015, που προκύπτουν από το Δημόσιο Λογιστικό και

B) η αξία διαθεσίμων ποσού € 95.642,16 και η αξία ποσοστού ενός αγρού δύο διαμερισμάτων και τεσσάρων οικοπέδων αποτιμώμενων με ένα λεπτό έκαστο από τέσσερα κληροδοτήματα, τα οποία διαχειρίζεται ο Δήμος.

### **10. ΧΟΡΗΓΗΘΕΙΣΕΣ ΕΓΓΥΗΣΕΙΣ ΚΑΙ ΕΜΠΡΑΓΜΑΤΕΣ ΑΣΦΑΛΕΙΕΣ**

(α) **Άρθρο 1 παρ. 4.1.501 περίπτ. 15:** Οι κάθε μορφής εγγυήσεις του Δήμου, οι οποίες δεν εμφανίζονται στο παθητικό του ισολογισμού, κατά κατηγορίες. Σε περίπτωση που οι εγγυήσεις εμφανίζονται στους λογαριασμούς τάξεως, γίνεται ανάλυση των λογαριασμών αυτών. Οι εμπράγματα ασφάλειες (υποθήκες-προσημειώσεις) αναφέρονται χωριστά. Χωριστά, επίσης, αναφέρονται οι τυχόν εγγυήσεις που δίνονται προς όφελος τρίτων.

Εκχώρηση απαιτήσεων λόγω ενεχύρου στο Τ.Π.& Δανείων προς εξασφάλιση των χορηγηθέντων Δανείων, όπως αναλυτικά αναφέρεται στην προηγούμενη παράγραφο 7β.

### **11. ΑΜΟΙΒΕΣ-ΠΡΟΚΑΤΑΒΟΛΕΣ ΚΑΙ ΠΙΣΤΩΣΕΙΣ ΣΕ ΟΡΓΑΝΑ ΔΙΟΙΚΗΣΕΩΣ**

(α) **Άρθρο 1 παρ. 4.1.501 περίπτ. 13:** Τα ποσά των αμοιβών που καταλογίστηκαν στη χρήση για τα μέλη των οργάνων διοικήσεως και διευθύνσεως για τις υπηρεσίες τους, καθώς και οι δημιουργημένες υποχρεώσεις για συντάξεις προς πρώην μέλη των παραπάνω οργάνων. Τα ποσά αυτά καταχωρούνται συνολικά για κάθε κατηγορία.

Τα έξοδα παραστάσεως και οι εργοδοτικές εισφορές του Δημάρχου, των Αντιδημάρχων και του Προέδρου του Δημοτικού Συμβουλίου στη χρήση 2015 ανήλθαν στο συνολικό ποσό των 82.099,76 ευρώ.

Τα έξοδα αποζημίωσης (έξοδα κίνησης) Προέδρων Τ.Κ ανήλθαν στο ποσό των 107.600,00 ευρώ.

(β) Άρθρο 1 παρ. 4.1.501 περίπτ. 14: Τα ποσά των προκαταβολών και των πιστώσεων που τυχόν δόθηκαν σε μέλη οργάνων διοικήσεως και διευθύνσεως και οφείλονται κατά την ημερομηνία ο κλεισίματος του ισολογισμού, με αναφορά του ετήσιου επιτοκίου των πιστώσεων αυτών και των ουσιαστών όρων τους, καθώς και οι υποχρεώσεις που αναλήφθηκαν για λογαριασμό τους με τη μορφή οποιασδήποτε εγγυήσεως. Τα ποσά αυτά καταχωρούνται συνολικά για κάθε κατηγορία.

Δεν υπάρχουν.

## 12. ΑΠΟΤΕΛΕΣΜΑΤΑ ΧΡΗΣΕΩΣ

(α) Άρθρο 1 παρ. 4.1.501 περίπτ. 11: Ο μέσος αριθμός του προσωπικού που χρησιμοποιήθηκε κατά τη διάρκεια της χρήσεως, αναλυμένος κατά κατηγορίες, και οι αμοιβές - έξοδα προσωπικού με ανάλυση σε μισθούς - ημερομίσθια και κοινωνικές επιβαρύνσεις, με χωριστή αναφορά αυτών που είναι σχετικές με συντάξεις.

(1)	<u>Μέσος όρος προσωπικού</u>	άτομα	36
(2)	<u>Μέσος όρος προσωπικού κατά κατηγορίες:</u>		
	-Μόνιμο προσωπικό	άτομα	21
	-Αορίστου χρόνου	άτομα	6
	-Μετακλητοί	άτομα	2
	-Με σύμβαση Ι.Δ. ορισμένου χρόνου (8 μηνών)	άτομα	5
	-Με σύμβαση Ι.Δ. ορισμένου χρόνου (2 μηνών)	άτομα	2
	-Με σύμβαση έργου	άτομα	0
	- Λοιπές περιπτώσεις	άτομο	0
	<b>Σύνολο</b>	<b>άτομα</b>	<b>36</b>

### (3) Ανάλυση αμοιβών προσωπικού:

60.01	Αποδοχές μονίμων υπαλλήλων	€	369.207,23
60.02	Αποδοχές τακτικών υπαλλήλων με σύμβαση	€	89.723,11
60.03	Αποδοχές υπαλλήλων ειδικών θέσεων	€	24.226,67
60.04	Αποδοχές εκτάκτων υπαλλήλων (επί σύμβαση	€	57.764,37
60.05	Εργοδοτικές Εισφορές Δήμων και Κοινοτήτων	€	191.634,00
60.06	Παραεπόμενες παροχές και έξοδα προσωπικού	€	10.483,95

	ΣΥΝΟΛΟ	€	<u>743.039,33</u>
--	--------	---	-------------------

(β) Άρθρο 1 παρ. 4.1.501 περίπτ. 12: Η έκταση στην οποία ο υπολογισμός των αποτελεσμάτων χρήσεως επηρεάστηκε από αποτίμηση που έγινε κατά παρέκκλιση από τις νομοθετημένες αρχές αποτιμήσεως, είτε στη χρήση του ισολογισμού, είτε σε προηγούμενη χρήση.

Δεν συνέτρεξε τέτοια περίπτωση.

(γ) Άρθρο 1 παρ. 4.1.501 περίπτ. 17α: Επεξηγηματικές πληροφορίες για τα «έκτακτα και ανόργανα έσοδα» και «έκτακτα και ανόργανα έξοδα», καθώς και για τα «έσοδα και έξοδα προηγούμενων χρήσεων», τα οποία εμφανίζονται στη χρήση του ισολογισμού, όταν επηρεάζουν σημαντικά τα αποτελέσματα του Δήμου.

Τα ποσά εκτάκτων αποτελεσμάτων που επηρεάζουν σημαντικά το αποτέλεσμα της χρήσης είναι τα ακόλουθα.




<b>(1) Έκτακτα και ανόργανα έσοδα</b>		<b>€ 1.321.316,85</b>
- Αναλογούσες στη χρήση αποσβέσεις επιχορηγήσεων παγίων στοιχείων	€	<u>1.321.316,85</u>
<b>(2) Έξοδα προηγούμενων χρήσεων</b>		<b>€ 22.136,35</b>
- Γ' δόση για συγκομιδή και μεταφορά απορριμμάτων Δήμου Κεντρικών Τζουμέρκων 2014 (TK Μελισσουργών)	€	3.073,60
- Τέλη ύδρευσης από 1-11-2014 έως 31-12-2014	€	3.150,00
- Τακτοποίηση διαγραφών τελών ύδρευσης χρήσης 2014	€	16.192,35
- Έσοδα ύδρευσης παρελθόντων ετών που βεβαιώνονται για πρώτη φορά	€	-279,60
<b>Σύνολο</b>	€	<u>22.136,35</u>

**13. ΆΛΛΕΣ ΠΛΗΡΟΦΟΡΙΕΣ ΠΟΥ ΑΠΑΙΤΟΥΝΤΑΙ ΓΙΑ ΑΡΤΙΟΤΕΡΗ ΠΛΗΡΟΦΟΡΗΣΗ ΚΑΙ ΕΦΑΡΜΟΓΗ ΤΗΣ ΑΡΧΗΣ ΤΗΣ ΠΙΣΤΗΣ ΕΙΚΟΝΑΣ**

(α) Άρθρο 1 παρ. 4.1.501 περίπτ. 25: Οποιοσδήποτε άλλες πληροφορίες που θα καθοριστούν με ειδικές διατάξεις της νομοθεσίας ή που κρίνονται αναγκαίες για να παρουσιάζεται μία πιστή εικόνα της περιουσίας, της χρηματοοικονομικής καταστάσεως και των αποτελεσμάτων του Δήμου, όταν αυτό δεν επιτυγχάνεται με όσα αναφέρονται στις προηγούμενες παραγράφους.

Η κλειόμενη χρήση αφορά την πέμπτη (5η) Δημοτική διαχειριστική χρήση κατά την οποία ο Δήμος Κεντρικών Τζουμέρκων, που συστάθηκε με τις διατάξεις του Ν. 3852/2010 και προέκυψε από τη συνένωση των πρώην Δήμων Αγνάντων και Αθαμανίας και των πρώην Κοινοτήτων Μελισσουργών και Θεοδωριάνων. Ο Δήμος τήρησε διπλογραφικό σύστημα, σύμφωνα με τις διατάξεις του Π.Δ. 315/30.12.1999, όπως τροποποιήθηκε και ισχύει με την Κ.Υ.Α. 4604/01.02.2005 και τον Ν. 2880/2001. Η απογραφή έναρξης έγινε, σύμφωνα με τα προβλεπόμενα από την υπ' αριθμ. 74445/29.12.2010 απόφαση του Υπουργού Εσωτερικών Αποκέντρωσης και Ηλεκτρονικής Διακυβέρνησης.

Βουργαρέλι, 18 Ιουλίου 2016

Ο ΔΗΜΑΡΧΟΣ	Ο ΑΝΤΙΔΗΜΑΡΧΟΣ	Ο ΛΟΓΙΣΤΗΣ
		
ΓΑΡΝΕΛΗΣ ΜΑΡΙΝΟΣ ΑΔΤ-ΑΖ 744972	ΣΙΜΟΠΟΥΛΟΣ ΝΙΚΟΛΑΟΣ ΑΔΤ-ΑΙ 815209	ΛΑΜΠΡΑΚΗΣ ΚΩΝΣΤΑΝΤΙΝΟΣ ΠΕ ΟΙΚΟΝΟΜΙΚΟΥ-ΛΟΓΙΣΤΙΚΟΥ Α.Δ.Τ. ΑΒ 411958 ΑΜΟΕΕ 5030 Α' Τάξεως

**Β Ε Β Α Ι Ω Σ Η**

Βεβαιώνεται ότι το ανωτέρω Προσάρτημα που αποτελείται από δέκα (10) σελίδες είναι αυτό που αναφέρεται στην Έκθεση Ελέγχου που χορηγήσαμε με ημερομηνία 14/10/2016.

Αθήνα, 14 Οκτωβρίου 2016

**ΟΙ ΟΡΚΩΤΟΙ ΕΛΕΓΚΤΕΣ ΛΟΓΙΣΤΕΣ**

  
ΝΙΚΟΛΑΟΣ ΧΡ. ΚΑΛΛΕΣ  
Αρ. Μ. ΣΟΕΛ 15901

Συνεργαζόμενοι Ορκωτοί Λογιστές α.ε.  
μέλος της Crowe Horwath International  
Φωκ. Νέγρη 3, 11257 Αθήνα  
Αρ Μ ΣΟΕΛ 125

**ΣΟΛ**  
ΟΡΚΩΤΟΙ ΛΟΓΙΣΤΕΣ  
Crowe Horwath.

  
ΠΑΝΑΓΙΩΤΗΣ Κ. ΚΟΤΣΙΛΑΡΑΣ  
Αρ. Μ. ΣΟΕΛ 48941

PKF ΕΥΡΩΕΛΕΓΚΤΙΚΗ Α.Ε.  
Ορκωτοί Ελεγκτές Λογιστές  
Λ. Κηφισίας 124, 115 26 - Αθήνα  
Α.Μ. Σ.Ο.Ε.Λ. 132

**PKF**  
Audit Tax &  
Business advisory

ΕΛΛΗΝΙΚΗ ΔΗΜΟΚΡΑΤΙΑ  
ΝΟΜΟΣ ΑΡΤΑΣ  
ΔΗΜΟΣ ΚΕΝΤΡΙΚΩΝ ΤΖΟΥΜΕΡΚΩΝ

ΕΚΘΕΣΗ ΔΙΑΧΕΙΡΙΣΕΩΣ 2015  
ΤΗΣ ΟΙΚΟΝΟΜΙΚΗΣ ΕΠΙΤΡΟΠΗΣ  
ΠΡΟΣ ΤΟ ΔΗΜΟΤΙΚΟ ΣΥΜΒΟΥΛΙΟ ΤΟΥ ΔΗΜΟΥ

Κύριοι Σύμβουλοι,

Σύμφωνα με το άρθρο 163 του Ν. 3463/2006 (Κώδικας Δήμων και Κοινοτήτων), τα άρθρα 266-267 Ν.3852/2010, το άρθρο 15 περ. γ και δ του Ν. 3146/2003, το άρθρο 26 παρ. 1 έως 5 του Ν. 3202/2003, το άρθρο 6 του Ν. 3345/2005, τις γενικές διατάξεις και το Π. Δ. 315/1999, όπως τροποποιήθηκε με την με Αρ. Πρωτ. 4604/1-2-2005 Κοινή Υπουργική Απόφαση των Υπουργών Εσωτερικών Δημόσιας Διοίκησης και Αποκέντρωσης και Οικονομίας και Οικονομικών, υποβάλλουμε συνημμένα προς έγκριση στο Δημοτικό Συμβούλιο, τις οικονομικές καταστάσεις του Δήμου μας, (Ισολογισμός, Κατάσταση Αποτελεσμάτων Χρήσεως, Πίνακα Διαθέσεως Αποτελεσμάτων και Προσάρτημα) για τη χρήση 2015 (περίοδος από 01/01 έως 31/12/2015) με τα σχόλια μας πάνω σε αυτές, καθώς και τον Ταμειακό Απολογισμό των εσόδων και εξόδων της ίδιας περιόδου.

Στην συνέχεια παραθέτουμε ορισμένα πληροφοριακά στοιχεία, σχετικά με τις ανωτέρω Οικονομικές καταστάσεις και τον Απολογισμό του Δήμου.

### I. ΓΕΝΙΚΑ

Πέρα από τα βασικά οικονομικά στοιχεία τα οποία αναλύονται στις παραγράφους που ακολουθούν, σήμερα ολοκληρώνεται για τέταρτη Δημοτική διαχειριστική χρήση η εφαρμογή του Διπλογραφικού Λογιστικού Συστήματος, ως Καλλικρατικός Δήμος επιτρέποντας στο Δήμο, την σωστή παρακολούθηση της πορείας των οικονομικών στοιχείων του.

Η Οικονομική Επιτροπή, αφού άκουσε την εισήγηση του Προέδρου, είδε το έγγραφο για το λογαριασμό διαχείρισης που υποβλήθηκε από τον Ταμία, και αποφασίζει:

1. Ενσωματώνει στην παρούσα απόφαση τον υποβληθέντα απολογιστικό πίνακα και εκθέτει τα παρακάτω στοιχεία:

### Α. Έσοδα Χρήσης

<u>Χρηματικό Υπόλοιπο Προηγούμενης Χρήσης</u>	<u>Προϋπολ/ντα</u>	<u>Βεβαιωθέντα</u>	<u>Εισπραχθέντα</u>	<u>Εισπρακτέα υπόλοιπα</u>
Τακτικά	0,00	0,00	1.579.810,16	0,00
Έκτακτα	0,00	0,00	36.447,95	0,00
Έκτακτα Ειδικευμένα	0,00	0,00	1.283.173,27	0,00
<b>Σύνολο Α</b>	<b>0,00</b>	<b>0,00</b>	<b>2.899.431,38</b>	<b>0,00</b>
<u>Έσοδα Χρήσης</u>	<u>Προϋπολ/ντα</u>	<u>Βεβαιωθέντα</u>	<u>Εισπραχθέντα</u>	<u>Εισπρακτέα υπόλοιπα</u>
Τακτικά	2.339.239,65	2.333.992,39	2.106.564,67	227.427,72
Έκτακτα	2.146.720,27	745.171,21	745.171,21	0,00
Εισπράξεις από Δάνεια & ΠΟΕ	738.926,96	659.238,85	93.034,18	566.204,67
Εισπράξεις υπέρ Δημοσίου & τρίτων	674.838,12	604.329,25	567.886,99	36.442,26
<b>Σύνολο Β</b>	<b>5.899.725,00</b>	<b>4.342.731,70</b>	<b>3.512.657,05</b>	<b>830.074,65</b>
<b>ΣΥΝΟΛΟ (Α+Β)</b>	<b>5.899.725,00</b>	<b>4.342.731,70</b>	<b>3.512.657,05</b>	<b>830.074,65</b>

### Β. Δαπάνες Χρήσης

<u>Είδος Δαπάνης</u>	<u>Προϋπολ/σες</u>	<u>Ενταλθείσες</u>	<u>Πληρωθείσες</u>	<u>Αδιάθετες πιστώσεις</u>
Σύνολο Εξόδων	8.782.793,76	3.583.070,56	3.583.070,56	5.199.723,20
Αποθεματικό	16.362,62	0,00	0,00	16.362,62
<b>Σύνολο</b>	<b>8.799.156,38</b>	<b>3.583.070,56</b>	<b>3.583.070,56</b>	<b>5.216.085,82</b>

### Γ. Χρηματικό Υπόλοιπο Τέλους Χρήσης

<u>Είδος Λογαριασμού</u>	<u>Χρηματικό Υπόλοιπο</u>
Τακτικά	1.452.992,43
Έκτακτα	55.180,36
Έκτακτα Ειδικευμένα	1.320.845,08
<b>Σύνολο</b>	<b>2.829.017,87</b>

Το χρηματικό υπόλοιπο του Δήμου την 31/12/2015 ανήλθε στο ποσό των 2.829.017,87 €, εκ του οποίου ποσό 1.452.992,43 € αφορά τακτικά έσοδα του Δήμου, ποσό 55.180,36 € έκτακτα ανειδίκευτα και ποσό 1.320.845,08 € έκτακτα ειδικευμένα.

2. Ενσωματώνει στην παρούσα απόφαση τις οικονομικές καταστάσεις Τέλους Χρήσης και εκθέτει τα παρακάτω στοιχεία:

## ΣΥΝΟΠΤΙΚΟΣ ΙΣΟΛΟΓΙΣΜΟΣ 2014

<b><u>ΕΝΕΡΓΗΤΙΚΟ</u></b>	<b><u>31.12.2015</u></b>
<b>Έξοδα εγκαταστάσεως</b>	<b>260.411,91</b>
Ενσώματες ακινητοποιήσεις	22.863.907,36
Συμμετοχές και άλλες μακροπρόθεσμες απαιτήσεις	23.620,54
<b>Σύνολο πάγιου ενεργητικού</b>	<b>22.887.527,90</b>
Απαιτήσεις	595.204,04
Χρηματικά Διαθέσιμα	2.969.791,35
<b>Σύνολο κυκλοφορούντος ενεργητικού</b>	<b>3.564.995,39</b>
<b>Μεταβατικοί ενεργητικού</b>	<b>192.304,37</b>
<b>Σύνολο ενεργητικού</b>	<b>26.905.239,57</b>

<b><u>ΠΑΘΗΤΙΚΟ</u></b>	<b><u>31.12.2015</u></b>
Κεφάλαιο	14.691.645,61
Διαφορές αναπροσαρμογής -επιχορηγήσεις- δωρεές παγίων	11.067.292,32
Αποτελέσματα εις νέον	-123.407,37
<b>Καθαρή θέση</b>	<b>25.635.530,56</b>
Λοιπές προβλέψεις	15.959,68
Μακροπρόθεσμες υποχρεώσεις	443.570,55
Δάνεια βραχυπρόθεσμα	63.145,57
Υποχρεώσεις σε προμηθευτές	378.377,06
Λοιπές βραχυπρόθεσμες υποχρεώσεις	176.351,78
Μεταβατικοί λογαριασμοί παθητικού	192.304,37
<b>Σύνολο προβλέψεων &amp; υποχρεώσεων</b>	<b>1.269.709,01</b>
<b>Σύνολο παθητικού</b>	<b>26.905.239,57</b>

### Πάγια περιουσιακά στοιχεία

Όπως προκύπτει από τον Ισολογισμό του Δήμου της 31.12.2015 τα πάγια στοιχεία ανέρχονται στο ποσό των **42.994.446,06** ευρώ και αφαιρουμένων των αποσβέσεων ποσού **20.130.538,70** ευρώ η αναπόσβεστη αξία τους ανέρχεται στο ποσό των **22.863.907,36** ευρώ.

### Δάνεια

Τα μακροπρόθεσμα δάνεια του Δήμου από το Ταμείο Παρακαταθηκών και Δανείων, συμπεριλαμβανομένων και των δόσεων πληρωτέων στην επόμενη χρήση, ανέρχονται στο ποσό των **506.716,12** ευρώ.

### Απαιτήσεις - Υποχρεώσεις

Το σύνολο των απαιτήσεων του Δήμου ανέρχεται στο ποσό των **595.204,04** ευρώ και αντίστοιχα το σύνολο των βραχυπρόθεσμων υποχρεώσεων (πλην των δανείων) του Δήμου ανέρχεται στο ποσό των **554.728,84** ευρώ.



**ΑΠΟΤΕΛΕΣΜΑΤΑ ΧΡΗΣΕΩΣ 2015**

		<b>Χρήση 2015</b>
	<b>Κύκλος εργασιών</b>	2.470.730,66
<b>Μείον:</b>	<b>Κόστος πωληθέντων</b>	3.461,033,74
	<b>Μικτά αποτελέσματα εκμετάλλευσης</b>	<b>-990.303,08</b>
<b>Πλέον:</b>	Άλλα έσοδα εκμετάλλευσης	519.881,97
	<b>Σύνολο</b>	<b>-470.421,11</b>
<b>Μείον:</b>	Έξοδα διοίκησης	865.082,94
<b>Μείον:</b>	Έξοδα δημοσίων σχέσεων	92.466,71
	<b>Μερικά αποτελέσματα εκμετάλλευσης</b>	<b>-1.427.970,76</b>
<b>Πλέον:</b>	Χρηματοοικονομικά έσοδα	48.975,34
<b>Μείον:</b>	Προβλέψεις υποτιμήσεων τίτλων και χρεογράφων	0,00
<b>Μείον:</b>	Χρηματοοικονομικά έξοδα	36.978,29
	<b>Ολικά αποτελέσματα εκμετάλλευσης</b>	<b>-1.415.973,71</b>
<b>Πλέον:</b>	Έκτακτα και ανόργανα έσοδα	1.321.316,85
<b>Πλέον:</b>	Έσοδα προηγούμενων χρήσεων	0,00
<b>Μείον:</b>	Έκτακτα και ανόργανα έξοδα	0,00
<b>Μείον:</b>	Έξοδα προηγούμενων χρήσεων	22.136,35
<b>Μείον:</b>	Προβλέψεις για κινδύνους και έξοδα	0,00
	<b>Οργανικά και έκτακτα αποτελέσματα</b>	<b>-116.793,21</b>
	Σύνολο αποσβέσεων παγίων	1.907.653,68
<b>Μείον:</b>	Μη ενσωματωμένες στο λειτουργικό κόστος αποσβέσεις	1.907.653,68
	<b>Αποτελέσματα χρήσεως</b>	<b>-116.793,21</b>

Η ανάλυση των συνολικών εσόδων της χρήσεως 2015 έχει ως εξής:

<b>ΚΩΔ.</b>	<b>ΠΕΡΙΓΡΑΦΗ</b>		<b>2014</b>
72	Έσοδα από φόρους--πρόστιμα-προσαυξήσεις	ευρώ	19.228,21
73	Έσοδα από τέλη και δικαιώματα	ευρώ	892.607,98
74	Έσοδα από επιχορηγήσεις	ευρώ	2.078.776,44
76	Έσοδα κεφαλαίων	ευρώ	48.975,34
	<b>Σύνολο Οργανικών εσόδων</b>	<b>ευρώ</b>	<b>3.039.587,97</b>
81	Έκτακτα και ανόργανα έσοδα	ευρώ	1.321.316,85
	<b>Σύνολο Ανόργανων εσόδων</b>	<b>ευρώ</b>	<b>1.321.316,85</b>
	<b>Γενικό Σύνολο</b>	<b>ευρώ</b>	<b>4.360.904,82</b>

Η ανάλυση των συνολικών εξόδων της χρήσεως 2015 έχει ως εξής:

<b>ΚΩΔ.</b>	<b>ΠΕΡΙΓΡΑΦΗ</b>		<b>2015</b>
60	Αμοιβές και έξοδα προσωπικού	ευρώ	743.039,33
61	Αμοιβές και έξοδα αιρετών αρχόντων και τρίτων	ευρώ	354.589,35
62	Παροχές τρίτων	ευρώ	819.113,49
63	Φόροι-τέλη	ευρώ	44.473,59
64	Διάφορα έξοδα	ευρώ	410.242,12
65	Τόκοι και συναφή έξοδα	ευρώ	36.978,29
66	Αποσβέσεις παγίων ενσωματωμένες στο λειτουργικό κόστος	ευρώ	1.907.653,68
67	Παροχές –Χορηγίες –Επιχορηγήσεις - Επιδότησεις-Δωρεές	ευρώ	106.564,87
68	Προβλέψεις εκμεταλλεύσεως	ευρώ	32.204,96
	<b>Σύνολο Οργανικών εξόδων</b>	<b>ευρώ</b>	<b>4.454.859,68</b>
82	Έξοδα προηγούμενων χρήσεων	ευρώ	22.136,35
	<b>Σύνολο Εκτάκτων εξόδων</b>	<b>ευρώ</b>	<b>22.136,35</b>
	<b>Γενικό Σύνολο</b>	<b>ευρώ</b>	<b>4.476.996,03</b>

Η διαφορά μεταξύ των συνολικών εσόδων της χρήσεως 2015 ποσού **4.360.904,82** ευρώ μείον τα συνολικά έξοδα της χρήσεως 2015 ποσού **4.476.996,03** ευρώ αποτελεί το **αποτέλεσμα** της χρήσεως 2015 το οποίο ανέρχεται σε -116.793,21 ευρώ.

#### **Συμπεράσματα**

Η πραγματική οικονομική κατάσταση του Δήμου κατά την 31/12/2015 ανταποκρίνεται στην εμφανιζόμενη εικόνα του Ισολογισμού της κλειόμενης χρήσης και κρίνεται σχετικά ικανοποιητική, ενώ υπάρχουν αρκετές δυνατότητες για ενίσχυση των «ίδιων» εσόδων του Δήμου από ανταποδοτικά τέλη κατά τα επόμενα έτη, που πιστεύουμε ότι θα συμβάλλουν θετικά στην ομαλή πορεία των οικονομικών του Δήμου.

Στη συνέχεια επισυνάπτονται οι Οικονομικές καταστάσεις του Δήμου:








1. **Ισολογισμός μετά των Αποτελεσμάτων Χρήσεως, Πίνακας Διαθέσεως Αποτελεσμάτων, καθώς και η Έκθεση Ελέγχου των Ορκωτών Ελεγκτών Λογιστών**
2. **Προσάρτημα Ισολογισμού**
3. **Λογαριασμός Γενικής Εκμετάλλευσης**
4. **Ταμειακός απολογισμός των εσόδων και εξόδων οικονομικού έτους 2015**

Μετά τα παραπάνω κύριοι Σύμβουλοι αφού λάβετε υπόψιν σας ότι οι οικονομικές καταστάσεις του Δήμου καταρτίστηκαν σύμφωνα με τον Κώδικα Δήμων και Κοινοτήτων (Ν.3463/2006), και το Π.Δ. 315/1999, όπως τροποποιήθηκαν και ισχύουν, την Αρ. Πρ. 4604/01-02-2005 Κ.Υ.Α. τροποποίησης των διατάξεων Κλαδικού

Λογιστικού Σχεδίου και τον Ν. 3852/2010 σας παρακαλούμε να εγκρίνετε τις οικονομικές καταστάσεις της χρήσης 01/01/2015 έως 31/12/2015.

Βουραγέλι Άρτας, 29/08/2016

Συντάχθηκε και υπογράφεται

ΜΑΡΙΝΟΣ ΓΑΡΝΕΛΗΣ	Πρόεδρος	
ΠΛΟΥΜΠΗΣ ΙΩΑΝΝΗΣ	Μέλος	
ΑΛΥΜΑΡΑΣ ΚΩΝΣΤΑΝΤΙΝΟΣ	Μέλος	
ΠΑΝΑΓΙΩΤΗΣ ΤΣΑΛΟΚΩΣΤΑΣ	Μέλος	
ΜΠΟΥΖΑΝΗΣ ΑΡΓΥΡΙΟΣ	Μέλος	
ΣΚΑΛΤΟΓΙΑΝΝΗΣ ΠΑΝΑΓΙΩΤΗΣ	Μέλος	
ΤΣΙΠΡΑΣ ΛΕΩΝΙΔΑΣ	Μέλος	

### **Β Ε Β Α Ι Ω Σ Η**

Βεβαιώνεται ότι η ανωτέρω έκθεση της Οικονομικής Επιτροπής που αποτελείται από έξι (6) σελίδες είναι αυτή που αναφέρεται στην Έκθεση Ελέγχου που χορηγήσαμε με ημερομηνία 14/10/2016.

Αθήνα, 14 Οκτωβρίου 2016

### **ΟΙ ΟΡΚΩΤΟΙ ΕΛΕΓΚΤΕΣ ΛΟΓΙΣΤΕΣ**

  
**ΝΙΚΟΛΑΟΣ ΧΡ. ΚΑΛΛΙΕΣ**

Αρ. Μ. ΣΟΕΛ 15901

**Συνεργαζόμενοι Ορκωτοί Λογιστές α.ε.**

μέλος της Crowe Horwath International

Φωκ. Νέγρη 3, 11257 Αθήνα

Αρ Μ ΣΟΕΛ 125

**ΣΟΛ**  
ΟΡΚΩΤΟΙ ΛΟΓΙΣΤΕΣ  
Crowe Horwath.

  
**ΠΑΝΑΓΙΩΤΗΣ Κ. ΚΟΤΣΙΛΑΡΑΣ**

Αρ. Μ. ΣΟΕΛ 48941

**PKF ΕΥΡΩΕΛΕΓΚΤΙΚΗ Α.Ε.**

Ορκωτοί Ελεγκτές Λογιστές

Λ. Κηφισίας 124, 115 26 - Αθήνα

Α.Μ. Σ.Ο.Ε.Λ. 132

**PKF**  
Audit Tax &  
Business advisory